

РЕПУБЛИКА СРПСКА  
ГРАД ПРИЈЕДОР  
ГРАДОНАЧЕЛНИК  
ГРАДСКА УПРАВА  
ПРИЈЕДОР



REPUBLIKA SRPSKA  
GRAD PRIJEDOR  
GRADONAČELNIK  
GRADSKA UPRAVA  
PRIJEDOR



---

79 101 Приједор, Трг ослобођења 1, Тел.+387 52 245 100, 245 101, факс.+387 52 245 104, E-mail:gradonacelnik@prijedorgrad.org, www.prijedorgrad.org

**ИНФОРМАЦИЈА  
О ПОСЛОВАЊУ ПРИВРЕДНИХ СУБЈЕКТА  
НА ТЕРИТОРИЈИ ГРАДА ПРИЈЕДОРА У 2022. ГОДИНИ**

Приједор, децембар 2023. године

## САДРЖАЈ

УВОД.....	3
1. ПРЕГЛЕД ЗАСТУПЉЕНОСТИ ПРИВРЕДНИХ СУБЈЕКТА РЕГИСТРОВАНИХ ПО ПРЕТЕЖНОЈ ДЈЕЛАТНОСТИ У ПОДРУЧЈИМА, ОБЛАСТИМА, ГРАНАМА И РАЗРЕДИМА НА ТЕРИТОРИЈИ ГРАДА ПРИЈЕДОРА.....	6
2. АНАЛИЗА УКУПНИХ ПРИХОДА И РАСХОДА ПРИВРЕДНИХ СУБЈЕКТА ПО ПОДРУЧЈИМА И ОБЛАСТИМА НА ТЕРИТОРИЈИ ГРАДА ПРИЈЕДОРА.....	24
3. АНАЛИЗА ДОБИТИ/ГУБИТКА ПРИВРЕДНИХ СУБЈЕКТА ПО ПОДРУЧЈИМА И ОБЛАСТИМА НА ТЕРИТОРИЈИ ГРАДА ПРИЈЕДОРА.....	44
4. СТАЛНА И ТЕКУЋА ИМОВИНА ПРАВНИХ ЛИЦА НА ТЕРИТОРИЈИ ГРАДА ПРИЈЕДОРА.....	53
5. ДУГОРОЧНЕ И КРАТКОРОЧНЕ ОБАВЕЗЕ ПРАВНИХ ЛИЦА НА ТЕРИТОРИЈИ ГРАДА ПРИЈЕДОРА.....	65
6. ЗАПОСЛЕНОСТ И ПЛАТА НА ТЕРИТОРИЈИ ГРАДА ПРИЈЕДОРА.....	76
8. СПОЉНОТРГОВИНСКА РАЗМЈЕНА.....	85
ЗАКЉУЧАК.....	91
АНЕКС - ИНФОРМАЦИЈА О ПРЕДУЗЕТНИЦИМА КОЈИ СУ ПРЕДАЛИ ЗАВРШНИ РАЧУН У АПИФУ.....	94

## УВОД

Информација о пословању привредних субјеката на територији Града Приједора сачињена је на основу података Агенције за посредничке, информатичке и финансијске услуге Бања Лука (АПИФ).

Информација даје детаљне податке о пословању привредних субјеката на територији Града Приједора по различитим хијерархијским нивоима класификације дјелатности (по подручјима и областима) у 2021. и 2022. години. У Информацији су анализирани и сумирани пословни резултати привредних субјеката према регистрованој претежној дјелатности.

У Информацији су обрађени, по подручјима и областима, следећи индикатори пословања:

1. Број привредних субјеката према претежно регистрованој дјелатности (хијерархијским нивоима)
2. Укупни годишњи приходи
3. Остварена добит/Остварени губитак
4. Укупна имовина
5. Стална и текућа имовина
6. Дугорочне и краткорочне обавезе
7. Просјечан број запослених
8. Просјечна бруто и нето плата
9. Спољнотрговинска размјена

Анализа је урађена тако да су приказани табеларни прегледи за поједине индикаторе, те кратка објашњења ради лакшег уочавања одређених вриједности.

Детаљном анализом је обухваћено 485 привредна субјеката који имају регистровано сједиште на територији Града Приједора и који су за 2022. годину поднијели финансијске извјештаје АПИФ-у.

Обраду података и израду ове информације урадили су начелник Одјељења за привреду и предузетништво, Раде Росић и шеф Одсјека за привреду, Небојша Савановић.

Преглед финансијских резултата пословања привреде Републике Српске и подручја Коморе Бања Лука припремљен је на основу података из финансијских извјештаја за 2022. годину правних лица која су АПИФ-у (Агенција за посредничке, информатичке и финансијске услуге а.д. Бања Лука) предала финансијски извјештај за 2022. годину. Финансијски подаци за 2021. годину су упоредни подаци из финансијских извјештаја за 2022. годину, изузев у табелама у којима је упоредно приказан број правних лица која су предала финансијске извјештаје АПИФ-у за период 2017-2022. године. У информацији су приказани и резултати пословања привреде Републике Српске и 21 локалне заједнице које својим дјеловањем покрива Подручна привредна комора Бања Лука са акцентом на граду Приједору.

Финансијске извјештаје за 2022. годину у Републици Српској предало је 11.202 пословна субјеката, што је за 666 пословних субјеката или за 6,3% више у односу на број пословних субјеката која су предала финансијске извјештаје за 2021. годину.

На подручју које покрива Подручна привредна комора Бања Лука (пет градова и 16 општина) финансијске извјештаје предало је 6.246 привредних субјеката, а у односу на број у 2021. години више је за 374

пословна субјеката. Од укупног броја пословних субјеката која су предала финансијске извјештаје за 2022. годину, учешће оних који своју дјелатност обављају на подручју Коморе Бања Лука износи 55,8%.

На нивоу Републике Српске остварен је укупан приход у 2022. години од 29,6 милијарди конвертибилних марака, што је у односу на остварени укупни приход у 2021. години више за 5,5 милијарди конвертибилних марака или за 22,7%. На подручју Коморе Бања Лука укупни приход износио је 17,4 милијарде конвертибилних марака и већи је за 3,3 милијарде конвертибилних марака или за 23,1% у односу на остварени укупни приход у 2021. години. Учешће укупног прихода оствареног на подручју Коморе Бања Лука у укупном приходу оствареном на нивоу Републике Српске износи 58,9%.

Остварена нето добит на нивоу Републике Српске у 2022. години износила је 2,7 милијарди конвертибилних марака, што је за 495,3 милиона конвертибилних марака или за 22,3% више у односу на остварену добит у 2021. години. На подручју Коморе Бања Лука нето добит у 2022. години износила је 1,6 милијарди конвертибилних марака и већа је за 239,5 милиона конвертибилних марака. Стопа раста нето добити у односу на 2021. годину износила је 17,4% и мања је за 4,9 процентна поена у односу на стопу раста нето добити на нивоу Републике Српске. Учешће нето добити остварене на подручју Коморе Бања Лука у нето добити оствареној на нивоу Републике Српске износи 59,4%. Од укупног броја привредних субјеката која су предала финансијске извјештаје за 2022. годину, на нивоу Републике Српске позитиван резултат пословања остварило је њих 7.817, односно 69,8% од укупног броја, док је на подручју Коморе Бања Лука добитак у пословању остварило 4.428 привредних субјеката или 70,9%.

Нето губитак износио је 359,2 милиона конвертибилних марака, на нивоу Републике Српске, док је на подручју Коморе Бања Лука остварени губитак износио 160,2 милиона конвертибилних марака. Губитак на нивоу Републике Српске смањен је за 204 милиона конвертибилних марака или за 36,2%, а на нивоу подручја Коморе Бања Лука губитак је мањи за 174,9 милиона конвертибилних марака или за 52,2%. Учешће нето губитка оствареног на подручју Коморе Бања Лука у нето губитку оствареном на нивоу Републике Српске износи 44,6%. Од укупног броја пословних субјеката која су предала финансијске извјештаје за 2022. годину, на нивоу Републике Српске негативан резултат пословања остварило је 2.852 пословна субјекта, односно 25,5% од укупног броја, док је на подручју Коморе Бања Лука нето губитак пословања остварило 1.540 пословних субјеката или 24,7%.

На нивоу Републике Српске, 533 пословна субјекта или 4,7% од укупног броја, нема приказан нето резултат пословања.

Текућа средства у 2022. години на нивоу Републике Српске износила су 15,4 милијарде конвертибилних марака, што је у односу на текућа средства у 2021. години више за двије милијарде конвертибилних марака или 14,9%, док су краткорочне обавезе износиле 13,5 милијарди конвертибилних марака и повећане су за 1,9 милијарди конвертибилних марака или за 16,9%. Коефицијент текуће ликвидности у 2022. години износио је 1,14 (2021: 1,16, 2020: 1,13, 2019: 1,13, 2018: 1,09, 2017: 1,05, 2016: 1,03).

На подручју Коморе Бања Лука текућа средства у 2022. години износила су 8,8 милијарди конвертибилних марака, што је за 1,1 милијарду конвертибилних марака или за 14,2% више у односу на текућа средства у 2021. години. Краткорочне обавезе су износиле 7,6 милијарди конвертибилних марака што је за 1,3 милијарде конвертибилних марака или за 21,8% више у односу на краткорочне обавезе у 2021. години. Коефицијент текуће ликвидности износио је 1,17 (2021: 1,25, 2020: 1,22, 2019: 1,23, 2018: 1,13, 2017. и 2016: 1,07).

Према Републичком заводу за статистику, стопа инфлације за 2022. годину је била 13,6 %.

**Табела 1. :** Основни финансијски показатељи резултата пословања привреде у 2022. години

	Република Српска			Подручје коморе Бања Лука		
	2021.	2022.	Стопа раста, %	2021.	2022.	Стопа раста, %
Број пословних субјеката	10.536	11.202	6,3	5.872	6.246	6,4
Укупни приходи	24.125.473.328	29.602.843.450	22,7	14.149.770.552	17.423.806.256	23,1
Укупни расходи	22.251.232.795	26.984.128.084	21,3	12.976.435.258	15.816.320.227	21,9
Нето добит	2.218.531.899	2.713.855.090	22,3	1.372.689.367	1.612.187.962	17,4
Нето губитак	563.236.849	359.192.284	-36,2	335.086.804	160.216.403	-52,2

**Табела 2.:** Укупни приходи према подручним привредним коморама у 2021. и 2022. години

Подручна привредна комора	УКУПНИ ПРИХОДИ, КМ 2021	УКУПНИ ПРИХОДИ, КМ 2022	Разлика , КМ 2022-2021	Стопа раста, % 2022/2021
Бања Лука	14.149.770.552	17.423.806.256	3.274.035.704	23,1
Бијељина	4.167.163.157	4.888.653.175	721.490.018	17,3
Добој	2.405.149.679	3.046.209.657	641.059.978	26,7
Требиње	1.843.788.450	2.346.925.747	503.137.297	27,3
Источно Сарајево	1.535.770.152	1.872.429.190	336.659.038	21,9

У 2022. години у граду Приједору, постигнут је рекордан број регистрованих правних лица која су поднијела завршни рачун АПИФ-у, укупно 485. Број предузетника који су овим корацима кренули је 81. предузетник, док имамо и још 1.475 предузетника који предају пореске годишње пријаве и чији су подаци недоступни, односно предузетника укупно има 1.556.

Укупни приходи код правних лица у 2022. години су били 1.042.911.666,00 КМ , укупни приходи код предузетника који су предали завршни рачун су били 76.074.959,00 КМ, укупна добит код правних лица у 2022. години је била 103.049.496,00 КМ док је добит код предузетника који су предали завршни рачун била 7.448.275,00 КМ.

Укупан број запослених код правних лица 8.153, укупан број запослених код предузетника који су предали завршни рачун, био је 582, док је укупан број запослених у граду Приједору био 14.887.

## **1. ПРЕГЛЕД ЗАСТУПЉЕНОСТИ ПРИВРЕДНИХ СУБЈЕКТА РЕГИСТРОВАНИХ ПО ПРЕТЕЖНОЈ ДЈЕЛАТНОСТИ У ПОДРУЧЈИМА, ОБЛАСТИМА, ГРАНАМА И РАЗРЕДИМА НА ТЕРИТОРИЈИ ГРАДА ПРИЈЕДОРА**

Подаци кориштени за ову информацију добијени су на основу достављених финансијских извјештаја привредних субјеката за обрачунски период од 01.01.2022. до 31.12.2022. године Агенцији за посредничке, информатичке и финансијске услуге БањаЛука (АПИФ) у складу Законом о рачуноводству и ревизији („Службени гласник Републике Српске“, број: 94/15).

Број привредних субјеката који су поднијели финансијске извјештаје за 2022. годину на територији Града Приједора износи 485.

На основу члана 43. Став 2. Закона о Влади Републике Српске („Службени гласник Републике Српске“, број: 118/08), а у вези са чланом 7. Закона о класификацији дјелатности („Службени гласник Републике Српске“, број: 66/13) и Регистру пословних субјеката по дјелатностима у Републици Српској („Службени гласник Републике Српске“, број: 74/10), Влада Републике Српске је донијела Уредбу о класификацији дјелатности Републике Српске („Службени гласник Републике Српске“, број: 8/14) (у даљем тексту: Уредба).

Класификација се примјењује за доношење и праћење мјера економске и социјалне политике, у статистици и евиденцији, у прикупљању, обради и објављивању података према дјелатностима, у научно истраживачком и аналитичком раду и за упис дјелатности у судски или посебан регистар.

Класификација дјелатности састоји се од четири хијерархијска нивоа, који су означени на следећи начин:

1. подручје (означено једнословном абecedном шифром),
2. област (означена двоцифреном бројчаном шифром),
3. грана (означена троцифреном бројчаном шифром) и
4. разред (означен четвороцифреном бројчаном шифром).

За потребе ове Информације рађене су анализе на нивоу подручја и области класификације дјелатности.

Према Уредби о класификацији дјелатности Републике Српске, привредни субјекти своју дјелатност могу регистровати унутар 21 подручја, 88 области, 272 гране и 615 разреда.

Пословна активност на територији града Приједора у 2022. години се одвијала у 17 подручја, 63 области, 120 грана и 172 дјелатности.

**Табела 3. :** Преглед подручја у којима је забиљежена активност пословних субјеката на територији града Приједора

Р.б.	Шифра подручја	Назив подручја
1	А	Пољопривреда, шумарство и риболов
2	Б	Вађење руда и камена
3.	Ц	Прерађивачка индустрија
4.	Д	Производња и снабдијевање електричном енергијом, плином, паром и климатизација
5.	Е	Снабдијевање водом; канализација, управљање отпадом и дјелатности санације (ремедијације) животне средине
6.	Ф	Грађевинарство
7.	Г	Трговина на велико и на мало; поправка моторних возила и мотоцикала
8.	Х	Саобраћај и складиштење
9.	И	Дјелатности пружања смјештаја, припреме и послуживања хране; хотелијерство и угоститељство
10.	Ј	Информације и комуникације
11.	Л	Пословање некретнинама
12.	М	Стручне, научне и техничке дјелатности
13.	Н	Административне и помоћне услужне дјелатности
14.	П	Образовање
15.	Q	Дјелатности здравствене заштите и социјалног рада
16.	Р	Умјетност, забава и рекреација
17.	С	Остале услужне дјелатности

На територији града Приједора послује 485 субјекта који су предали завршне рачуне АПИФ-у. Они послују у следећим подручјима, областима, гранама и разредима.

**Табела 2.** Преглед подручја, области, грана и разреда у којима је забиљежена активност пословних субјеката на територији града Приједора у 2022. години

Шифра области	Шифра гране	Шифра дјелатности	Назив	Број субјеката
<b>ПОДРУЧЈЕ А - ПОЉОПРИВРЕДА, ШУМАРСТВО И РИБОЛОВ</b>				<b>15</b>
<b>01</b>			Биљна и сточарска производња, лов и припадајуће услужне дјелатности	9
	011		Гајење једногодишњих усјева	1
		0111	Гајење житарица (сем пиринча), махунарки и сјемена уљарица	1
	012		Гајење вишегодишњих усјева	3
		0124	Гајење језгричастог и коштуњавог воћа	1
		0125	Гајење бобичастог, орашастог и осталог воћа	2
	014		Узгој животиња	2
		0142	Узгој осталих говеда и бивола	1
		0147	Узгој перади	1
	015		Мјешовита пољопривредна производња	3
		0150	Мјешовита пољопривредна производња	3
<b>02</b>			Шумарство и сјеча дрвета	6
	022		Сјеча дрвета	4
		0220	Сјеча дрвета	4
	023		Сакупљање шумских плодова и производа, сем шумских сортимената	2
		0230	Сакупљање некултивисаних шумских плодова и производа, сем шумских сортимената	2
<b>ПОДРУЧЈЕ Б - ВАЂЕЊЕ РУДА И КАМЕНА</b>				<b>9</b>
<b>05</b>			Вађење угља и лигнита	1
	052		Вађење лигнита	1
		0520	Вађење лигнита	1
<b>07</b>			Вађење руда метала	2
	071		Вађење руда гвожђа	2
		0710	Вађење руда гвожђа	2

<b>08</b>			Вађење осталих руда и камена	5
	081		Вађење камена, пијеска и глине	5
		0811	Вађење украснога камена и камена за грађевинарство, кречњака, гипса, креде и шкриљаца	3
		0812	Дјелатности копова шљунка и пијеска; вађење глине и каолина	2
<b>09</b>			Помоћне услужне дјелатности у вађењу руда и камена	1
	099		Помоћне дјелатности за остало вађење руда и камена	1
		0990	Помоћне дјелатности за остало вађење руда и камена	1
<b>ПОДРУЧЈЕ Ц - ПРЕРАЂИВАЧКА ИНДУСТРИЈА</b>				<b>112</b>
<b>10</b>			Производња прехранбених производа	5
	101		Прерада и конзервисање меса и производња производа од меса	1
		1011	Прерада и конзервисање меса	1
	103		Прерада и конзервисање воћа и поврћа	1
		1039	Остала прерада и конзервисање воћа и поврћа	1
	106		Производња млинских производа, скроба и скробних производа	2
		1061	Производња млинских производа	2
	107		Производња пекарских производа, производа од брашна и колача	1
		1072	Производња двопека и кекса; производња трајних пецива, колача и сличних производа	1
<b>11</b>			Производња пића	3
	110		Производња пића	3
		1101	Дестиловање, пречишћавање и мијешање алкохолних пића	3
<b>13</b>			Производња текстила	3
	139		Производња осталог текстила	3
		1392	Производња готових текстилних производа, сем одјеће	1
		1394	Производња ужади, конопаца, плетеница и мрежа	1
		1399	Производња осталих текстилних производа, д. н.	1
<b>14</b>			Производња одјеће	3
	141		Производња одјеће, сем одјеће од крзна	2
		1413	Производња остале вањске одјеће	2
	143		Производња плетене и кукичане одјеће	1
		1431	Производња плетених и кукичаних чарапа	1
<b>15</b>			Производња коже и производа од коже	2
	152		Производња обуће	2
		1520	Производња обуће	2
<b>16</b>			Прерада дрвета и производа од дрвета и плута, сем намјештаја; производња предмета од сламе и плетарских материјала	22
	161		Тестерисање и блањање дрвета (производња резане грађе); импрегнација дрвета	12
		1610	Тестерисање и блањање дрвета (производња резане грађе); импрегнација дрвета	12
	162		Производња производа од дрвета, плута, сламе и плетарских материјала	9
		1621	Производња фурнира и осталих плоча од дрвета	2
		1623	Производња остале грађевинске столарије и елемената	2
		1624	Производња амбалаже од дрвета	1
		1629	Производња осталих производа од дрвета; производња предмета од плута, сламе и плетарских материјала	4
<b>17</b>			Производња хартије и производа од хартије	1
	172		Производња производа од хартије и картона	1
		1722	Производња производа за домаћинство, хигијену и тоалетне потребе	1
<b>18</b>			Штампање и умножавање снимљених записа	1
	181		Штампање и услужне дјелатности повезане са штампањем	1
		1812	Остало штампање	1
<b>20</b>			Производња хемикалија и хемијских производа	4
	201		Производња основних хемикалија, ђубрива и азотних једињења, пластике и синтетичког каучука у примарним облицима	2
		2012	Производња боја и пигмената	1
		2014	Производња осталих основних органских хемикалија	1
	205		Производња осталих хемијских производа	2
		2051	Производња експлозива	2
<b>22</b>			Производња производа од гуме и пластичних маса	9



	221		Производња производа од гуме	1
		2219	Производња осталих производа од гуме	1
	222		Производња производа од пластичних маса	8
		2222	Производња амбалаже од пластичних маса	2
		2223	Производња производа за грађевинарство од пластичних маса	4
		2229	Производња осталих производа од пластичних маса	2
<b>23</b>			Производња осталих производа од неметалних минерала	8
	231		Производња стакла и производа од стакла	2
		2319	Производња и обрада осталог стакла укључујући техничке производе од стакла	2
	235		Производња цемента, креча и гипса	1
		2351	Производња цемента	1
	236		Производња производа од бетона, цемента и гипса	3
		2361	Производња производа од бетона за грађевинске сврхе	2
		2369	Производња осталих производа од бетона, цемента и гипса	1
	237		Сјечење, обликовање и обрада камена	2
		2370	Сјечење, обликовање и обрада камена	2
<b>24</b>			Производња базних метала	4
	243		Производња осталих производа примарне прераде челика	3
		2433	Хладно обликовање или савијање профила	3
	245		Ливење метала	1
		2451	Ливење гвожђа	1
<b>25</b>			Производња готових металних производа, сем машина и опреме	26
	251		Производња производа за металне конструкције	15
		2511	Производња металних конструкција и дијелова конструкција	10
		2512	Производња врата и прозора од метала	5
	256		Површинска обрада и превлачење метала; машинска обрада метала	10
		2561	Површинска обрада и превлачење метала	1
		2562	Машинска обрада метала	9
	257		Производња сјечива, алата и металне робе опште намјене	1
		2573	Производња алата	1
<b>26</b>			Производња рачунара, електронских и оптичких производа	1
	262		Производња рачунара и периферне опреме	1
		2620	Производња рачунара и периферне опреме	1
<b>27</b>			Производња електричне опреме	2
	271		Производња електромотора, генератора, трансформатора и уређаја за дистрибуцију и контролу електричне енергије	1
		2712	Производња уређаја за дистрибуцију и контролу електричне енергије	1
	274		Производња електричне опреме за расвјету	1
		2740	Производња електричне опреме за расвјету	1
<b>28</b>			Производња машина и опреме, д. н.	3
	281		Производња машина за опште намјене	1
		2812	Производња хидрауличних погонских уређаја	1
	282		Производња осталих машина за опште намјене	1
		2824	Производња ручних преносивих алата са сопственим погоном	1
	289		Производња осталих машина за посебне намјене	1
		2893	Производња машина за индустрију хране, пића и дувана	1
<b>31</b>			Производња намјештаја	14
	310		Производња намјештаја	14
		3101	Производња намјештаја за пословне и продајне просторе	4
		3102	Производња кухињског намјештаја	3
		3103	Производња мадраца	1
		3109	Производња осталог намјештаја	6
<b>32</b>			Остала прерађивачка индустрија	1
	325		Производња медицинских и стоматолошких инструмената и прибора	1
		3250	Производња медицинских и стоматолошких инструмената и прибора	1
<b>33</b>			Поправак и инсталација машина и опреме	1
	331		Поправак производа од метала, машина и опреме	1
		3312	Поправак машина	1
<b>ПОДРУЧЈЕ Д - ПРОИЗВОДЊА И СНАБДИЈЕВАЊЕ ЕЛЕКТРИЧНОМ ЕНЕРГИЈОМ, ГАСОМ, ПАРОМ И КЛИМАТИЗАЦИЈА</b>				<b>1</b>
<b>35</b>			Снабдијевање електричном енергијом, гасом, паром и климатизација	1

	353		Снабдијевање паром и климатизација	1
		3530	Снабдијевање паром и климатизација	1
<b>ПОДРУЧЈЕ Е - СНАБДИЈЕВАЊЕ ВОДОМ, КАНАЛИЗАЦИЈА, УПРАВЉАЊЕ ОТПАДОМ И ДЈЕЛ.САНАЦИЈЕ ЖИВОТНЕ СРЕДИНЕ</b>				<b>7</b>
<b>36</b>			Прикупљање, пречишћавање и снабдијевање водом	1
	360		Прикупљање, пречишћавање и снабдијевање водом	1
		3600	Прикупљање, пречишћавање и снабдијевање водом	1
<b>38</b>			Прикупљање отпада, дјелатности обраде и одлагања отпада; рециклажа материјала	6
	381		Прикупљање отпада	3
		3811	Прикупљање неопасног отпада	3
	382		Обрада и одлагање отпада	1
		3821	Обрада и одлагање неопасног отпада	1
	383		Рециклажа (прерада) материјала	2
		3832	Рециклажа (прерада) разврстаних материјала	2
<b>ПОДРУЧЈЕ Ф - ГРАЂЕВИНАРСТВО</b>				<b>33</b>
<b>41</b>			Изградња објеката високоградње	10
	412		Изградња стамбених и нестамбених зграда	10
		4120	Изградња стамбених и нестамбених зграда	10
<b>42</b>			Изградња објеката нискоградње	6
	421		Изградња путева и жељезничких пруга	2
		4211	Изградња путева и аутопутева	2
	429		Изградња осталих објеката нискоградње	4
		4299	Изградња осталих објеката нискоградње д. н.	4
<b>43</b>			Специјализоване грађевинске дјелатности	17
	431		Уклањање објеката и припремни радови на градилишту	1
		4312	Припремни радови на градилишту	1
	432		Електроинсталациони радови, увођење инсталација водовода, канализације, гаса и остали грађевински инсталациони радови	6
		4321	Електроинсталациони радови	4
		4322	Увођење инсталација водовода, канализације, гаса и инсталација за гријање и климатизацију	1
		4329	Остали грађевински инсталациони радови	1
	433		Завршни грађевински радови	7
		4333	Постављање подних и зидних облога	1
		4339	Остали завршни грађевински радови	6
	439		Остале специјализоване грађевинске дјелатности	3
		4391	Постављање кровних конструкција и покривање кровова	1
		4399	Остале специјализоване грађевинске дјелатности, д.н.	2
<b>ПОДРУЧЈЕ Г - ТРГОВИНА НА ВЕЛИКО И НА МАЛО, ПОПРАВКА МОТОРНИХ ВОЗИЛА И МОТОЦИКАЛА</b>				<b>123</b>
<b>45</b>			Трговина на велико и на мало моторним возилима и мотоциклима; поправка моторних возила и мотоцикала	25
	451		Трговина моторним возилима	7
		4511	Трговина аутомобилима и моторним возилима лаке категорије	6
		4519	Трговина осталим моторним возилима	1
	452		Одржавање и поправка моторних возила	10
		4520	Одржавање и поправка моторних возила	10
	453		Трговина дијеловима и прибором за моторна возила	8
		4531	Трговина на велико дијеловима и прибором за моторна возила	3
		4532	Трговина на мало дијеловима и прибором за моторна возила	5
<b>46</b>			Трговина на велико, сем трговине моторним возилима и мотоциклима	45
	461		Трговина на велико уз наплату или на основу уговора	7
		4613	Посредовање у трговини дрвеном грађом и грађевинским материјалом	2
		4617	Посредовање у трговини храном, пићима и дуваном	2
		4619	Посредовање у трговини разноврсним производима	3
	462		Трговина на велико пољопривредним сировинама и живом стоком	3
		4621	Трговина на велико житарицама, сировим дуваном, сјемењем и сточном храном	2
		4623	Трговина на велико живом стоком	1
	463		Трговина на велико храном, пићима и дуваном	8
		4631	Трговина на велико воћем и поврћем	1

		4633	Трговина на велико млијеком, млијечним производима, јајима, јестивим уљима и мастима	3
		4634	Трговина на велико алкохолним и другим пићима	3
		4639	Неспецијализована трговина на велико храном, пићима и дуваном	1
	464		Трговина на велико производима за домаћинство	7
		4641	Трговина на велико текстилом	3
		4642	Трговина на велико одјећом и обућом	1
		4647	Трговина на велико намјештајем, теписима и опремом за расвјету	1
		4649	Трговина на велико осталим производима за домаћинство	2
	465		Трговина на велико информационом и комуникационом опремом	1
		4651	Трговина на велико рачунарима, периферном опремом и софтвером	1
	466		Трговина на велико осталим машинама, опремом и прибором	3
		4661	Трговина на велико пољопривредним машинама, опремом и прибором	1
		4663	Трговина на велико машинама за рударство и грађевинарство	2
	467		Остала специјализована трговина на велико	10
		4671	Трговина на велико чврстим, течним и гасовитим горивима и сличним производима	1
		4673	Трговина на велико дрветом, грађевинским материјалом и санитарном опремом	8
		4675	Трговина на велико хемијским производима	1
	469		Неспецијализована трговина на велико	6
		4690	Неспецијализована трговина на велико	6
<b>47</b>			Трговина на мало, сем трговине моторним возилима и мотоциклима	53
	471		Трговина на мало у неспецијализованим продавницама	14
		4711	Трговина на мало у неспецијализованим продавницама претежно прехранбених производа, пића и дуванских производа	6
		4719	Остала трговина на мало у неспецијализованим продавницама	8
	472		Трговина на мало храном, пићима и дуванским производима у специјализованим продавницама	2
			специјализованим продавницама	
		4722	Трговина на мало месом и месним производима у спец. продавницама	1
		4725	Трговина на мало алкохолним и другим пићима у специјализованим продавницама	1
	473		Трговина на мало моторним горивима у специјализованим продавницама	4
		4730	Трговина на мало моторним горивима у специјализованим продавницама	4
	475		Трговина на мало осталом опремом за домаћинство у специјализованим продавницама	15
		4751	Трговина на мало текстилом у специјализованим продавницама	2
		4752	Трговина на мало металном робом, бојама и стаклом у специјализованим продавницама	9
		4753	Трговина на мало теписима и простиркама за под, зидним и подним облогама у специјализованим продавницама	1
		4759	Трговина на мало намјештајем, опремом за расвјету и осталим производима за домаћинство, у специјализованим продавницама	3
	477		Трговина на мало осталим производима у специјализованим продавницама	17
		4771	Трговина на мало одјећом у специјализованим продавницама	3
		4773	Апотеке	10
		4776	Трговина на мало цвијећем, садницама, сјеменом, ђубривом, кућним љубимцима и храном за кућне љубимце у специјализованим продавницама	3
		4779	Трговина на мало половном робом у специјализованим продавницама	1
	478		Трговина на мало на тезгама и пијацама	1
		4789	Трговина на мало осталом робом на тезгама и пијацама	1
<b>ПОДРУЧЈЕ X - САОБРАЋАЈ И СКЛАДИШТЕЊЕ</b>				<b>48</b>
<b>49</b>			Копнени саобраћај и цјевоводни транспорт	42
	493		Остали копнени путнички саобраћај	15
		4931	Градски и приградски копнени превоз путника	4
		4932	Такси превоз	2
		4939	Остали копнени превоз путника, д.н.	9

	494		Робни друмски саобраћај и услуге пресељења	27
		4941	Друмски превоз робе	27
<b>52</b>			Складиштење и пратеће дјелатности у саобраћају	6
	522		Помоћне дјелатности у саобраћају	6
		5221	Услугне дјелатности у копненом саобраћају	1
		5229	Остале пратеће дјелатности у превозу	5
<b>ПОДРУЧЈЕ И - ДЈЕЛ. ПРУЖАЊА СМЈЕШТАЈА, ПРИПРЕМЕ И ПОСЛУЖИВАЊА ХРАНЕ, ХОТЕЛ. И УГОСТ.</b>				<b>10</b>
<b>55</b>			Смјештај	3
	551		Хотели и сличан смјештај	3
		5510	Хотели и сличан смјештај	3
<b>56</b>			Дјелатност припреме и послуживања хране и пића	7
	561		Дјелатности ресторана и доставе хране	3
		5610	Дјелатности ресторана и доставе хране	3
	562		Дјелатности кетеринга и остале дјелатности припреме и послуживања хране	1
		5621	Дјелатности кетеринга	1
	563		Дјелатности припреме и послуживања пића	3
		5630	Дјелатности припреме и послуживања пића	3
<b>ПОДРУЧЈЕ Ј - ИНФОРМАЦИЈЕ И КОМУНИКАЦИЈЕ</b>				<b>16</b>
<b>58</b>			Издавачке дјелатности	1
	582		Издавање софтвера	1
		5829	Издавање осталог софтвера	1
<b>59</b>			Производња филмова, видеофилмова и телевизијског програма, дјелатности снимања звучних записа и издавања музичких записа	1
	592		Дјелатности снимања звучних записа и издавање музичких записа	1
		5920	Дјелатности снимања звучних записа и издавање музичких записа	1
<b>60</b>			Емитовање програма	3
	601		Емитовање радијског програма	2
		6010	Емитовање радијског програма	2
	602		Емитовање телевизијског програма	1
		6020	Емитовање телевизијског програма	1
<b>62</b>			Рачунарско програмирање, савјетовање и припадајуће дјелатности	9
	620		Рачунарско програмирање, савјетовање и припадајуће дјелатности	9
		6201	Рачунарско програмирање	8
		6209	Остале услужне дјелатности које се односе на информационе технологије и рачунаре	1
<b>63</b>			Информационе услужне дјелатности	2
	631		Обрада података, хостинг и припадајуће дјелатности; интернетски портали	2
		6312	Интернетски портали	2
<b>ПОДРУЧЈЕ Л - ПОСЛОВАЊЕ НЕКРЕТНИНАМА</b>				<b>8</b>
<b>68</b>			Пословање некретнинама	8
	681		Куповина и продаја сопствених некретнина	4
		6810	Куповина и продаја сопствених некретнина	4
	682		Изнајмљивање и пословање сопственим некретнинама или некретнинама узетим у закуп (лизинг)	3
		6820	Изнајмљивање и пословање сопственим некретнинама или некретнинама узетим у закуп (лизинг)	3
	683		Пословање некретнинама уз наплату или на основу уговора	1
		6831	Агенције за некретнине	1
<b>ПОДРУЧЈЕ М - СТРУЧНЕ, НАУЧНЕ И ТЕХНИЧКЕ ДЈЕЛАТНОСТИ</b>				<b>29</b>
<b>69</b>			Правни и рачуноводствени послови	1
	692		Рачуноводствени, књиговодствени и ревизорски послови; послови савјетовања који се односе на порез	1
		6920	Рачуноводствени, књиговодствени и ревизорски послови; послови савјетовања који се односе на порез	1
<b>70</b>			Управљачке дјелатности; савјетовање које се односи на управљање	3
	702		Дјелатности савјетовања које се односи на управљање	3
		7022	Савјетовање које се односи на пословање и остало управљање	3
<b>71</b>			Архитектонске и инжењерске дјелатности; техничко испитивање и анализа	18

	711		Архитектонске и инжењерске дјелатности и с њима повезано техничко савјетовање	16
		7111	Архитектонске дјелатности	10
		7112	Инжењерске дјелатности и с њима повезано техничко савјетовање	6
	712		Техничко испитивање и анализа	2
		7120	Техничко испитивање и анализа	2
<b>72</b>			Научно истраживање и развој	1
	721		Истраживање и експериментални развој у природним, техничким и технолошким наукама	1
		7211	Истраживање и експериментални развој у биотехнологији	1
<b>73</b>			Реклама, пропаганда и истраживање тржишта	1
	731		Реклама и пропаганда	1
		7312	Услуге оглашавања (представљања) преко медија	1
<b>74</b>			Остале стручне, научне и техничке дјелатности	1
	749		Остале стручне, научне и техничке дјелатности, д. н.	1
		7490	Остале стручне, научне и техничке дјелатности, д. н.	1
<b>75</b>			Ветеринарске дјелатности	4
	750		Ветеринарске дјелатности	4
		7500	Ветеринарске дјелатности	4
<b>ПОДРУЧЈЕ Н - АДМИНИСТРАТИВНЕ И ПОМОЋНЕ УСЛУЖНЕ ДЈЕЛАТНОСТИ</b>				<b>12</b>
<b>77</b>			Дјелатности изнајмљивања и давања у закуп (лизинг)	1
	773		Изнајмљивање и давање у закуп (лизинг) осталих машина, опреме и материјалних добара	1
		7739	Изнајмљивање и давање у закуп (лизинг) осталих машина, опреме и материјалних добара, д. н.	1
<b>78</b>			Посредовање у запошљавању	2
	782		Дјелатности агенција за привремено запошљавање	1
		7820	Дјелатности агенција за привремено запошљавање	1
	783		Остало уступање људских ресурса	1
		7830	Остало уступање људских ресурса	1
<b>79</b>			Путничке агенције, туроператори, остале резервацијске услуге и припадајуће дјелатности	2
	791		Дјелатности путничких агенција и туроператора	2
		7911	Дјелатности путничких агенција	1
		7912	Дјелатности туроператора	1
<b>80</b>			Заштитне и истражне дјелатности	3
	801		Дјелатности приватне заштите	3
		8010	Дјелатности приватне заштите	3
<b>81</b>			Услуге управљања и одржавање зграда и дјелатности уређења и одржавања зелених површина	2
	812		Дјелатности чишћења	1
		8122	Остале дјелатности чишћења зграда и објеката	1
	813		Услужне дјелатности уређења и одржавања зелених површина	1
		8130	Услужне дјелатности уређења и одржавања зелених површина	1
<b>82</b>			Канцеларијско административне, помоћне канцеларијске дјелатности и остале пословне помоћне дјелатности	2
	823		Организација састанака и пословних сајмова	1
		8230	Организација састанака и пословних сајмова	1
	829		Пословне помоћне услужне дјелатности, д. н.	1
		8291	Дјелатности агенција за прикупљање и наплату рачуна и кредитних канцеларија	1
<b>ПОДРУЧЈЕ П - ОБРАЗОВАЊЕ</b>				<b>3</b>
<b>85</b>			Образовање	3
	851		Предшколско образовање	1
		8510	Предшколско образовање	1
	854		Високо образовање	1
		8542	Високо образовање	1
	855		Остало образовање	1
		8553	Дјелатности возачких школа	1
<b>ПОДРУЧЈЕ Q-ДЈЕЛАТНОСТИ ЗДРАВСТВЕНЕ ЗАШТИТЕ И СОЦИЈАЛНОГ РАДА</b>				<b>48</b>
<b>86</b>			Дјелатности здравствене заштите	41
	861		Дјелатности болница	1

		8610	Дјелатности болница	1
	862		Дјелатности медицинске и стоматолошке праксе	37
		8621	Дјелатности опште медицинске праксе	1
		8622	Дјелатности специјалистичке медицинске праксе	7
		8623	Дјелатности стоматолошке праксе	29
	869		Остале дјелатности здравствене заштите	3
		8690	Остале дјелатности здравствене заштите	3
<b>87</b>			Дјелатности социјалне заштите у установама са смјештајем	7
	872		Дјелатности социјалне заштите у установама са смјештајем за лица ометена у развоју, душевно болесна и злостављана лица	1
		8720	Дјелатности социјалне заштите у установама са смјештајем за лица ометена у развоју, душевно болесна и злостављана лица	1
	873		Дјелатности социјалне заштите у установама са смјештајем за старија лица и лица с инвалидитетом	5
		8730	Дјелатности социјалне заштите у установама са смјештајем за старија лица и лица с инвалидитетом	5
	879		Остале дјелатности социјалне заштите у установама са смјештајем	1
		8790	Остале дјелатности социјалне заштите у установама са смјештајем	1
<b>ПОДРУЧЈЕ Р - УМЈЕТНОСТ, ЗАБАВА И РЕКРЕАЦИЈА</b>				<b>1</b>
<b>93</b>			Спортске, забавне и рекреативне дјелатности	1
	931		Спортске дјелатности	1
		9311	Рад спортских објеката	1
<b>ПОДРУЧЈЕ С - ОСТАЛЕ УСЛУЖНЕ ДЈЕЛАТНОСТИ</b>				<b>9</b>
<b>95</b>			Поправак рачунара и предмета за личну употребу и домаћинство	3
	951		Поправак рачунара и комуникационе опреме	1
		9511	Поправак рачунара и периферне опреме	1
	952		Поправак предмета за личну употребу и домаћинство	2
		9522	Поправак апарата за домаћинство и опреме за кућу и башту	2
<b>96</b>			Остале личне услужне дјелатности	6
	960		Остале личне услужне дјелатности	6
		9601	Прање и хемијско чишћење производа од текстила и крзна	1
		9603	Погребне и припадајуће дјелатности	5
<b>Укупно пословних субјеката</b>				<b>485</b>

Пословна активност на територији Града Приједора у 2020. години, од могућих дјелатности, није се одвијала унутар 4 подручја, односно 30 области.

Табела 4.: Структура привреде према подручјима дјелатности, 2022.

ПОДРУЧЈЕ ДЈЕЛАТНОСТИ	Број пословних субјеката по општинама подручја Коморе Бања Лука, 2022.																					
	Бања Лука	Челинац	Градишка	Источни Дрвар	Језеро	Кнежево	Костајница	Котор Варош	Козарска Дубица	Крупа на Уни	Купрес	Лакташи	Мркоњић Град	Нови Град	Оштра Лука	Петровац - Дринић	Приједор	Грњавор	Рибник	Шипово	Србац	Укупно
А – Пољопривреда, шумарство и риболов	40	2	52			5	6	3	11		1	24	6	7	2	4	15	10	8	6	23	225
Б – Вађење руда и камена	21		4				2		1			6	3	2			9			1	6	55
Ц – Прерађивачка индустрија	341	45	106	4	2	11	7	34	49	1	2	147	34	45	1	5	113	58	22	46	52	1.125
Д – Производња и снабдијевање електричном енергијом, гасом, паром и климатизација	51	2	5				1	3	1	2		6	6	3			1	1		4		86
Ф – Грађевинарство	283	7	27			1		9	12			28	6	3	1		33	17		9	7	443
Г – Трговина на велико и на мало; поправка моторних возила и мотоцикала	873	26	165			14	6	19	37			175	18	27	3	3	123	70	10	18	36	1.623
Х – Саобраћај и складиштење	128	10	63				5	6	11	2		64	13	22	3	2	48	18	6	15	10	426
И – Дјелатности пружања смјештаја, припреме и послуживања хране; хотелијерство и угоститељство	53	2	5		1	2		2	3			4	4	2			10	3		2	1	94
Л – Пословање некретнинама	99	1	4				1	2	1			12	1	2		1	8	2			1	135
Н – Административне и помоћне услужне дјелатности	132		6				1	1	3			11	3				12	3		1	4	177
П – Образовање	69	1	8			1		1				6					3	5			1	95
Q – Дјелатности здравствене заштите и социјалног рада	191	3	25	1		3	2	5	14			10	7	12	1		48	16	2	2	9	351
Р – Умјетност, забава и рекреација	48		2						1			3					1			1	2	58
С – Остале услужне дјелатности	38	1	8			2	1	1				3	4	3			9	3		1		74
Е – Снабдијевање водом; канализација, управљање отпадом и дјелатности санације (ремедијације) животне средине	22	3	4			3	1	2	2		1	7	1	2		1	7	3	1	2	3	65
Ј – Информације и комуникације	280		12				1		6			10	2	2	1		16	6		2	4	342
К – Финансијске дјелатности и дјелатности осигурања	56		1									2										59

ПОДРУЧЈЕ ДЈЕЛАТНОСТИ	Број пословних субјеката по општинама подручја Коморе Бања Лука, 2022.																					
	Бања Лука	Челинац	Градишка	Источни Дрвар	Језеро	Кнежево	Костајница	Котор Варош	Козарска Дубица	Крупа на Ули	Купрес	Лакташи	Мркоњић Град	Нови Град	Оштра Лука	Петровац - Дринић	Приједор	Грњавор	Рибник	Шипово	Србац	Укупно
М – Стручне, научне и техничке дјелатности	620	4	41			1	1	6	11			41	10	7	1		29	24	1	1	11	809
О – Јавна управа и одбрана; обавезно социјално осигурање	3													1								4
<b>УКУПНО</b>	<b>3.348</b>	<b>107</b>	<b>538</b>	<b>5</b>	<b>3</b>	<b>43</b>	<b>35</b>	<b>94</b>	<b>163</b>	<b>5</b>	<b>4</b>	<b>559</b>	<b>118</b>	<b>140</b>	<b>13</b>	<b>16</b>	<b>485</b>	<b>239</b>	<b>50</b>	<b>111</b>	<b>170</b>	<b>6.246</b>

На територији Града Приједора, током 2022. године пословну активност је обављало 485 привредних субјеката, који има регистровано сједиште на територији Града Приједора и који су поднијели финансијски извјештај АПИФ-у за 2022. годину.

У следећој табели је приказан преглед броја привредних субјеката (правних лица) по областима и подручјима, као и учешће привредних субјеката у укупном броју, на територији Града Приједора у 2022. години:

**Табела 5. : Заступљеност пословних субјеката на територији града Приједора у 2022. години према хијерархијским нивоима класификације дјелатности**

Шифра области	Назив области	Број субјеката	% у подручју
<b>ПОДРУЧЈЕ А - ПОЉОПРИВРЕДА, ШУМАРСТВО И РИБОЛОВ</b>		<b>15.00</b>	<b>100.00</b>
01	Биљна и сточарска производња, лов и припадајуће услужне дјелатности	9.00	60.00
02	Шумарство и сјеча дрвета	6.00	40.00
<b>ПОДРУЧЈЕ Б - ВАЂЕЊЕ РУДА И КАМЕНА</b>		<b>9.00</b>	<b>100.00</b>
05	Вађење угља и лигнита	1.00	11.11
07	Вађење руда метала	2.00	22.22
08	Вађење осталих руда и камена	5.00	55.56
09	Помоћне услужне дјелатности у вађењу руда и камена	1.00	11.11
<b>ПОДРУЧЈЕ Ц - ПЕРАЂИВАЧКА ИНДУСТРИЈА</b>		<b>113.00</b>	<b>100.00</b>
10	Производња прехранбених производа	5.00	4.42
11	Производња пића	3.00	2.65
13	Производња текстила	3.00	2.65
14	Производња одјеће	3.00	2.65
15	Производња коже и производа од коже	2.00	1.77
16	Прерада дрвета и производа од дрвета и плута, сем намјештаја; производња предмета од сламе и плетарских материјала	22.00	19.47
17	Производња хартије и производа од хартије	1.00	0.88
18	Штампање и умножавање снимљених записа	1.00	0.88
20	Производња хемикалија и хемијских производа	4.00	3.54
22	Производња производа од гуме и пластичних маса	9.00	8.04
23	Производња осталих производа од неметалних минерала	8.00	7.96
24	Производња базних метала	4.00	3.54
25	Производња готових металних производа, сем машина и опреме	26.00	23.01
26	Производња рачунара, електронских и оптичких производа	1.00	0.88
27	Производња електричне опреме	2.00	1.77
28	Производња машина и опреме, д. н.	3.00	2.65
31	Производња намјештаја	14.00	12.39
32	Остала прерађивачка индустрија	1.00	0.88
33	Поправак и инсталација машина и опреме	1.00	0.88



<b>ПОДРУЧЈЕ Д - ПРОИЗВОДЊА И СНАБДИЈЕВАЊЕ ЕЛЕКТРИЧНОМ ЕНЕРГИЈОМ, ГАСОМ, ПАРОМ И КЛИМАТИЗАЦИЈА</b>		<b>1.00</b>	<b>100.00</b>
35	Снабдијевање електричном енергијом, гасом, паром и климатизација	1.00	100.00
<b>ПОДРУЧЈЕ Е - СНАБДИЈЕВАЊЕ ВОДОМ, КАНАЛИЗАЦИЈА, УПРАВЉАЊЕ ОТПАДОМ И ДЈЕЛ.САНАЦИЈЕ ЖИВОТНЕ СРЕДИНЕ</b>		<b>7.00</b>	<b>100.00</b>
36	Прикупљање, пречишћавање и снабдијевање водом	1.00	14.29
38	Прикупљање отпада, дјелатности обраде и одлагања отпада; рециклажа материјала	6.00	85.71
<b>ПОДРУЧЈЕ Ф - ГРАЂЕВИНАРСТВО</b>		<b>33.00</b>	<b>100.00</b>
41	Изградња објеката високоградње	10.00	30.30
42	Изградња објеката нискоградње	6.00	18.18
43	Специјализоване грађевинске дјелатности	17.00	51.52
<b>ПОДРУЧЈЕ Г - ТРГОВИНА НА ВЕЛИКО И НА МАЛО, ПОПРАВКА МОТОРНИХ ВОЗИЛА И МОТОЦИКАЛА</b>		<b>123.00</b>	<b>100.00</b>
45	Трговина на велико и на мало моторним возилима и мотоциклима; поправка моторних возила и мотоцикала	25.00	20.33
46	Трговина на велико, сем трговине моторним возилима и мотоциклима	45.00	36.59
47	Трговина на мало, сем трговине моторним возилима и мотоциклима	53.00	43.09
<b>ПОДРУЧЈЕ Х - САОБРАЋАЈ И СКЛАДИШТЕЊЕ</b>		<b>48.00</b>	<b>100.00</b>
49	Копнени саобраћај и цјевоводни транспорт	42.00	87.50
52	Складиштење и пратеће дјелатности у саобраћају	6.00	12.50
<b>ПОДРУЧЈЕ И - ДЈЕЛ. ПРУЖАЊА СМЈЕШТАЈА, ПРИПРЕМЕ И ПОСЛУЖИВАЊА ХРАНЕ, ХОТЕЛ. И УГОСТ.</b>		<b>10.00</b>	<b>100.00</b>
55	Смјештај	3.00	30.00
56	Дјелатност припреме и послуживања хране и пића	7.00	70.00
<b>ПОДРУЧЈЕ Ј - ИНФОРМАЦИЈЕ И КОМУНИКАЦИЈЕ</b>		<b>16.00</b>	<b>100.00</b>
58	Издавачке дјелатности	1.00	6.25
59	Производња филмова, видеофилмова и телевизијског програма, дјелатности снимања звучних записа и издавања музичких записа	1.00	6.25
60	Емитовање програма	3.00	18.75
62	Рачунарско програмирање, савјетовање и припадајуће дјелатности	9.00	56.25
63	Информационе услужне дјелатности	2.00	12.50
<b>ПОДРУЧЈЕ Л - ПОСЛОВАЊЕ НЕКРЕТНИМАМА</b>		<b>8.00</b>	<b>100.00</b>
68	Пословање некретнинама	8.00	100.00
<b>ПОДРУЧЈЕ М - СТРУЧНЕ, НАУЧНЕ И ТЕХНИЧКЕ ДЈЕЛАТНОСТИ</b>		<b>29.00</b>	<b>100.00</b>
69	Правни и рачуноводствени послови	1.00	3.45
70	Управљачке дјелатности; савјетовање које се односи на управљање	3.00	10.34
71	Архитектонске и инжењерске дјелатности; техничко испитивање и анализа	18.00	62.07
72	Научно истраживање и развој	1.00	3.45
73	Реклама, пропаганда и истраживање тржишта	1.00	3.45
74	Остале стручне, научне и техничке дјелатности	1.00	3.45
75	Ветеринарске дјелатности	4.00	13.79
<b>ПОДРУЧЈЕ Н - АДМИНИСТРАТИВНЕ И ПОМОЋНЕ УСЛУЖНЕ ДЈЕЛАТНОСТИ</b>		<b>12.00</b>	<b>100.00</b>
77	Дјелатности изнајмљивања и давања у закуп (лизинг)	1.00	8.33
78	Посредовање у запошљавању	2.00	16.67
79	Путничке агенције, туроператори, остале резервацијске услуге и припадајуће дјелатности	2.00	16.67
80	Заштитне и истражне дјелатности	3.00	25.00
81	Услуге управљања и одржавање зграда и дјелатности уређења и одржавања зелених површина	2.00	16.67
82	Канцеларијско административне, помоћне канцеларијске дјелатности и остале пословне помоћне дјелатности	2.00	16.67
<b>ПОДРУЧЈЕ П - ОБРАЗОВАЊЕ</b>		<b>3.00</b>	<b>100.00</b>
85	Образовање	3.00	100.00
<b>ПОДРУЧЈЕ Q - ДЈЕЛАТНОСТИ ЗДРАВСТВЕНЕ ЗАШТИТЕ И СОЦИЈАЛНОГ РАДА</b>		<b>48.00</b>	<b>100.00</b>
86	Дјелатности здравствене заштите	41.00	85.42
87	Дјелатности социјалне заштите у установама са смјештајем	7.00	14.58
<b>ПОДРУЧЈЕ Р - УМЈЕТНОСТ, ЗАБАВА И РЕКРЕАЦИЈА</b>		<b>1.00</b>	<b>100.00</b>
93	Спортске, забавне и рекреативне дјелатности	1.00	100.00
<b>ПОДРУЧЈЕ С - ОСТАЛЕ УСЛУЖНЕ ДЈЕЛАТНОСТИ</b>		<b>9.00</b>	<b>100.00</b>
95	Поправак рачунара и предмета за личну употребу и домаћинство	3.00	33.33
96	Остале личне услужне дјелатности	6.00	66.67
<b>Укупно пословних субјеката</b>		<b>485.00</b>	<b>100.00</b>

**Графикон 1:** Преглед броја привредних субјеката на територији Града Приједора по хијерархијским нивоима класификације дјелатности у 2020. години



Табела 6.: Подручја пословања пословних субјеката и учешће у укупном броју

Подручја пословања пословних субјеката	Укупан број ПС	Учешће у укупном броју
ПОДРУЧЈЕ А - ПОЉОПРИВРЕДА, ШУМАРСТВО И РИБОЛОВ	15	3,09%
ПОДРУЧЈЕ Б - ВАЂЕЊЕ РУДА И КАМЕНА	9	1,86%
ПОДРУЧЈЕ Ц - ПРЕРАЂИВАЧКА ИНДУСТРИЈА	113	23,30%
ПОДРУЧЈЕ Д - ПРОИЗВОДЊА И СНАБДИЈЕВАЊЕ ЕЛЕКТРИЧНОМ ЕНЕРГИЈОМ, ГАСОМ, ПАРОМ И КЛИМАТИЗАЦИЈА	1	0,21%
ПОДРУЧЈЕ Е - СНАБДИЈЕВАЊЕ ВОДОМ, КАНАЛИЗАЦИЈА, УПРАВЉАЊЕ ОТПАДОМ И ДЈЕЛ.САНАЦИЈЕ ЖИВОТНЕ СРЕДИНЕ	7	1,44%
ПОДРУЧЈЕ Ф - ГРАЂЕВИНАРСТВО	33	6,80%
ПОДРУЧЈЕ Г - ТРГОВИНА НА ВЕЛИКО И НА МАЛО, ПОПРАВКА МОТОРНИХ ВОЗИЛА И МОТОЦИКАЛА	123	25,36%
ПОДРУЧЈЕ Х - САОБРАЋАЈ И СКЛАДИШТЕЊЕ	48	9,90%
ПОДРУЧЈЕ И - ДЈЕЛ. ПРУЖАЊА СМЈЕШТАЈА, ПРИПРЕМЕ И ПОСЛУЖИВАЊА ХРАНЕ, ХОТЕЛ. И УГОСТ.	10	2,47%
ПОДРУЧЈЕ Ј - ИНФОРМАЦИЈЕ И КОМУНИКАЦИЈЕ	16	3,30%
ПОДРУЧЈЕ Л - ПОСЛОВАЊЕ НЕКРЕТНИНАМА	8	1,65%
ПОДРУЧЈЕ М - СТРУЧНЕ, НАУЧНЕ И ТЕХНИЧКЕ ДЈЕЛАТНОСТИ	29	5,98%
ПОДРУЧЈЕ Н - АДМИНИСТРАТИВНЕ И ПОМОЋНЕ УСЛУЖНЕ ДЈЕЛАТНОСТИ	12	2,47%
ПОДРУЧЈЕ П - ОБРАЗОВАЊЕ	3	0,62%
ПОДРУЧЈЕ Q - ДЈЕЛАТНОСТИ ЗДРАВСТВЕНЕ ЗАШТИТЕ И СОЦИЈАЛНОГ РАДА	48	9,90%
ПОДРУЧЈЕ Р - УМЈЕТНОСТ, ЗАБАВА И РЕКРЕАЦИЈА	1	0,21%
ПОДРУЧЈЕ С - ОСТАЛЕ УСЛУЖНЕ ДЈЕЛАТНОСТИ	9	1,86%
Укупно пословних субјеката	485	100,00%

**Подручје Г – трговина на велико и на мало, поправка моторних возила и мотоцикала** је подручје на првом мјесту на територији града Приједора у којем послује највише предузећа у 2022. години. Према класификацији дјелатности тачније њих 123 од чега се 43,09 % бави Трговином на мало, сем трговине моторним возилима и мотоциклима или 53 пословних субјеката која се баве овом дјелатности.

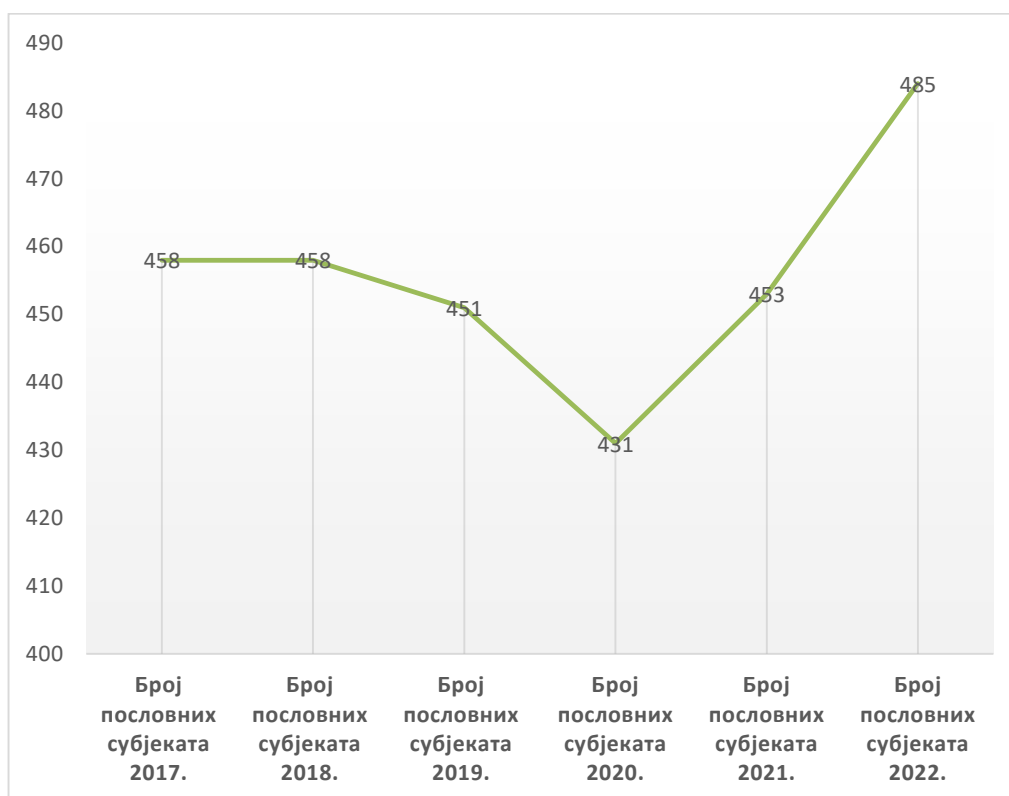
**Подручје Ц – Прерађивачка индустрија** је подручје које заузима друго мјесто на територији града Приједора у којем послује највише предузећа у 2022. години према класификацији дјелатности тачније њих 113, од чега се 26 привредних субјеката односе на производњу готових металних производа, сем машина и опреме или процентуално 23 %.

**Подручје Х – Саобраћај и складиштење** је подручје на трећем мјесту на територији града ПРИЈЕДОРА у којем послује највише предузећа у 2022. години према класификацији дјелатности тачније њих 48.

**Табела 7. :** Број пословних субјеката на територији града Приједора од 2017-2022. године

Број пословних субјеката 2017.	Број пословних субјеката 2018.	Број пословних субјеката 2019.	Број пословних субјеката 2020.	Број пословних субјеката 2021.	Број пословних субјеката 2022.
458	458	451	431	453	485

**Графикон 2. :** Кретање роја пословних субјеката на територији града Приједора од 2017-2022. године



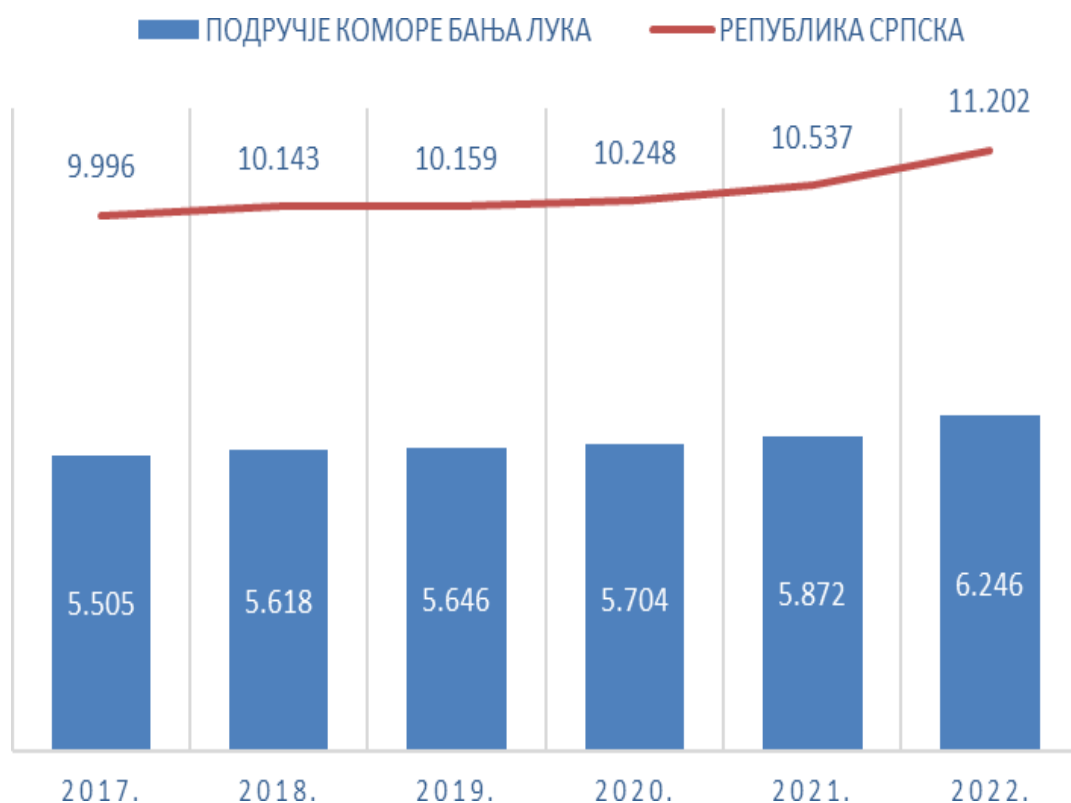
Привреда града Приједора је у 2020. години имала 431 привредни субјекат који је поднио завршни рачун АПИФ-у, у 2021. години тај број је био 453, а у 2022. години како је у табелама приказано, имамо 485 привредна субјекта који су поднијели завршни рачун АПИФ-у, што је раст у 2022. години у односу на 2021. годину за 6,84 %, а у односу на 2020. годину, 12,30 %.

Након смањења броја пословних субјеката због успоравања привредних активности узрокованих пандемијом корона вируса, у 2020. години, привреда града Приједора се успјела вратити на ниво по броју субјеката у 2021. години у односу на 2019. годину, да би 2022. године податак показао рекордан број пословних субјеката у задњих 10 година, који су као правна лица достављали завршне рачуне АПИФ-у.

Табела 8.: Број пословних субјеката по општинама подручја Коморе Бања Лука

Град / општина	2017.	2018.	2019.	2020.	2021.	2022.
Бања Лука	2.739	2.816	2.890	2.971	3.142	3.348
Лакташи	527	549	526	535	535	559
Градишка	493	505	508	502	492	538
Приједор	458	458	451	430	453	485
Прњавор	236	232	229	236	236	239
Србац	159	157	160	158	151	170
Козарска Дубица	143	151	156	154	153	163
Нови Град	151	152	144	147	142	140
Мркоњић Град	110	111	106	106	101	118
Шипово	97	95	94	94	96	111
Челинац	126	118	117	108	108	107
Котор Варош	98	99	98	96	95	94
Рибник	48	51	48	48	47	50
Кнежево	37	39	39	40	40	43
Костајница	40	39	39	38	34	35
Петровац - Дринић	16	16	12	15	16	16
Оштра Лука	11	14	12	11	12	13
Крупа на Уни	5	4	7	5	6	5
Источни Дрвар	5	6	4	4	6	5
Купрес	3	3	3	3	3	4
Језеро		3	3	3	4	3
<b>УКУПНО ПОДРУЧЈЕ КОМОРЕ БЛ</b>	<b>5.505</b>	<b>5.618</b>	<b>5.646</b>	<b>5.704</b>	<b>5.872</b>	<b>6.246</b>
<b>УКУПНО РС</b>	<b>9.996</b>	<b>10.143</b>	<b>10.159</b>	<b>10.248</b>	<b>10.537</b>	<b>11.202</b>

Графикон 3.: Број пословних субјеката по општинама подручја Коморе Бања Лука



Табела 9.: Број пословних субјеката по општинама и градовима у Републици Српској

Р.бр	Град/општина	Број послов.	Учешће
		субјеката	Број ПС
1.	<b>Бања Лука</b>	<b>3.348</b>	<b>29,90%</b>
2.	Бијељина	1.180	10,50%
3.	<b>Лакташи</b>	<b>559</b>	<b>5,00%</b>
4.	<b>Градишка</b>	<b>538</b>	<b>4,80%</b>
5.	<b>Приједор</b>	<b>485</b>	<b>4,30%</b>
6.	Добој	398	3,60%
7.	Зворник	361	3,20%
8.	Требиње	346	3,10%
9.	<b>Прњавор</b>	<b>239</b>	<b>2,10%</b>
10.	Пале	238	2,10%
11.	Источно Ново Сарајево	235	2,10%
12.	Теслић	220	2,00%
13.	Дервента	209	1,90%
14.	Источна Илиџа	172	1,50%
15.	<b>Србац</b>	<b>170</b>	<b>1,50%</b>
16.	<b>Козарска Дубица</b>	<b>163</b>	<b>1,50%</b>
17.	Модрича	156	1,40%
18.	<b>Нови Град</b>	<b>140</b>	<b>1,20%</b>
19.	<b>Мркоњић Град</b>	<b>118</b>	<b>1,10%</b>
20.	<b>Шипово</b>	<b>111</b>	<b>1,00%</b>
21.	<b>Челинац</b>	<b>107</b>	<b>1,00%</b>
22.	Шамац	103	0,90%
23.	Фоча	101	0,90%
24.	Соколац	98	0,90%
25.	Угљевик	97	0,90%
26.	<b>Котор Варош</b>	<b>94</b>	<b>0,80%</b>
27.	Братунац	80	0,70%
28.	Билећа	77	0,70%
29.	Невесиње	76	0,70%
30.	Рогатица	74	0,70%
31.	Сребреница	72	0,60%
32.	Брод	71	0,60%
33.	Лопаре	54	0,50%
34.	<b>Рибник</b>	<b>50</b>	<b>0,40%</b>
35.	Вишеград	49	0,40%
36.	<b>Кнежево</b>	<b>43</b>	<b>0,40%</b>
37.	Милићи	41	0,40%
38.	Власеница	40	0,40%
39.	Петрово	37	0,30%
40.	<b>Костајница</b>	<b>35</b>	<b>0,30%</b>
41.	Хан Пијесак	34	0,30%

42.	Гацко	33	0,30%
43.	Љубиње	30	0,30%
44.	Доњи Жабар	27	0,20%
45.	Осмаци	27	0,20%
46.	Пелагићево	25	0,20%
47.	Шековићи	25	0,20%
48.	Рудо	22	0,20%
49.	Станари	21	0,20%
50.	Берковићи	20	0,20%
51.	Чајнице	19	0,20%
52.	Источни Стари Град	17	0,20%
53.	Ново Горажде	17	0,20%
54.	Вукосавље	17	0,20%
55.	<b>Петровац - Дринић</b>	<b>16</b>	<b>0,10%</b>
56.	Калиновик	16	0,10%
57.	Трново	15	0,10%
58.	<b>Оштра Лука</b>	<b>13</b>	<b>0,10%</b>
59.	<b>Источни Дрвар</b>	<b>5</b>	<b>0,00%</b>
60.	<b>Крупа на Уни</b>	<b>5</b>	<b>0,00%</b>
61.	Сједиште ФБиХ	4	0,00%
62.	<b>Купрес</b>	<b>4</b>	<b>0,00%</b>
63.	<b>Језеро</b>	<b>3</b>	<b>0,00%</b>
64.	Источни Мостар	2	0,00%
	<b>Укупно РС</b>	<b>11.202</b>	<b>100,00%</b>

Град Приједор је по броју пословних субјеката на петом мјесту у Републици Српској, са учешћем у укупном броју пословних субјеката, 4,30 %. Испред Приједора су три града која исто припадају подручју Бања Лука када је ријеч о привредној комори и град Бијељина.

## 2. АНАЛИЗА УКУПНИХ ПРИХОДА И РАСХОДА ПРИВРЕДНИХ СУБЈЕКТА ПО ПОДРУЧЈИМА И ОБЛАСТИМА НА ТЕРИТОРИЈИ ГРАДА ПРИЈЕДОРА

Укупни приходи пословних субјеката регистрованих на подручју града Приједора у 2022. години износили су 1.042.911.666,00 КМ, док су у 2021. години укупни остварени приходи износили 842.814.823,00 КМ што јасно показује да су пословни субјекти у 2022. години остварили раст укупних прихода у односу на 2021. годину за 200.096.843,00 КМ, или процентуално 23,74 %.

Упоредни приказ укупних прихода подручја, односно висина прихода појединих области и њихово процентуално учешће у укупном приходу посматраног подручја свих пословних субјеката (за период 2022-2021. година), табеларно је приказано у следећој табели:

**Табела 10. :** Преглед укупних прихода по подручјима и областима и анализа релативног учешћа прихода у подручју и у укупним приходима

Шифра области	Назив области	Укупни приходи 2022.	% у подручју	% у укупним приходима	Укупни приходи 2021.	% у подручју	% у укупним приходима	Разлика 2022-2021.
<b>ПОДРУЧЈЕ А - ПОЉОПРИВРЕДА, ШУМАРСТВО И РИБОЛОВ</b>		<b>7.522.030,00</b>	<b>100</b>	<b>0,72%</b>	<b>5.068.924,00</b>	<b>100</b>	<b>0,60%</b>	<b>2.453.106,00</b>
1	Биљна и сточарска производња, лов и припадајуће услужне дјелатности	4.605.779,00	61,23	0,44%	2.962.296,00	58,44	0,35%	1.643.483,00
2	Шумарство и сјеча дрвета	2.916.251,00	38,77	0,28%	2.106.628,00	41,56	0,25%	809.623,00
<b>ПОДРУЧЈЕ Б - ВАЋЕЊЕ РУДА И КАМЕНА</b>		<b>109.090.266,00</b>	<b>100</b>	<b>10,46%</b>	<b>94.843.445,00</b>	<b>100</b>	<b>11,25%</b>	<b>14.246.821,00</b>
5	Вађење угља и лигнита	474.618,00	0,44	0,05%	0	0	0,00%	474.618,00
7	Вађење руда метала	93.913.489,00	86,09	9,00%	85.559.062,00	90,21	10,15%	8.354.427,00
8	Вађење осталих руда и камена	14.474.813,00	13,27	1,39%	8.782.265,00	9,26	1,04%	5.692.548,00
9	Помоћне услужне дјелатности у вађењу руда и камена	227.346,00	0,21	0,02%	502.118,00	0,53	0,06%	-274.772,00
<b>ПОДРУЧЈЕ Ц - ПРЕРАЂИВАЧКА ИНДУСТРИЈА</b>		<b>306.598.890,00</b>	<b>100</b>	<b>29,40%</b>	<b>213.407.197,00</b>	<b>100</b>	<b>25,32%</b>	<b>93.191.693,00</b>
10	Производња прехранбених производа	42.515.440,00	13,87	4,08%	35.706.157,00	16,73	4,24%	6.809.283,00
11	Производња пића	15.750.605,00	5,14	1,51%	9.295.901,00	4,36	1,10%	6.454.704,00
13	Производња текстила	18.117.079,00	5,91	1,74%	18.824.247,00	8,82	2,23%	-707.168,00
14	Производња одјеће	9.260.380,00	3,02	0,89%	4.521.111,00	2,12	0,54%	4.739.269,00



15	Производња коже и производа од коже	9.231.239,00	3,01	0,89%	7.054.401,00	3,31	0,84%	2.176.838,00
16	Прерада дрвета и производа од дрвета и плута, сем намјештаја; производња предмета од сламе и плетарских материјала	37.214.992,00	11,69	3,57%	27.514.584,00	12,89	3,26%	9.700.408,00
17	Производња хартије и производа од хартије	0,00	0	0,00%	0	0	0,00%	#VALUE!
18	Штампање и умножавање снимљених записа	497.582,00	0,16	0,05%	342.302,00	0,16	0,04%	155.280,00
20	Производња хемикалија и хемијских производа	14.627.944,00	4,77	1,40%	8.397.570,00	3,93	1,00%	6.230.374,00
22	Производња производа од гуме и пластичних маса	38.367.174,00	12,51	3,68%	21.520.543,00	10,08	2,55%	16.846.631,00
23	Производња осталих производа од неметалних минерала	2.406.063,00	0,78	0,23%	1.361.885,00	0,64	0,16%	1.044.178,00
24	Производња базних метала	8.195.402,00	2,67	0,79%	7.373.054,00	3,45	0,87%	822.348,00
25	Производња готових металних производа, сем машина и опреме	68.423.883,00	22,32	6,56%	43.856.990,00	20,55	5,20%	24.566.893,00
26	Производња рачунара, електронских и оптичких производа	227.078,00	0,07	0,02%	229.424,00	0,11	0,03%	-2.346,00
27	Производња електричне опреме	16.900.287,00	5,51	1,62%	5.920.673,00	2,77	0,70%	10.979.614,00
28	Производња машина и опреме, д. н.	4.307.276,00	1,4	0,41%	3.115.217,00	1,46	0,37%	1.192.059,00
31	Производња намјештаја	21.403.759, 00	6,98	2,05%	18.235.644,00	8,54	2,16%	3.168.115,00
32	Остала прерађивачка индустрија	69.931,00	0,02	0,01%	6.590,00	0	0,00%	63.341,00
33	Поправак и инсталација машина и опреме	468.900,00	0,15	0,04%	130.904,00	0,06	0,02%	337.996,00

<b>ПОДРУЧЈЕ Д - ПРОИЗВОДЊА И СНАБДИЈЕВАЊЕ ЕЛЕКТРИЧНОМ ЕНЕРГИЈОМ, ГАСОМ, ПАРОМ И КЛИМАТИЗАЦИЈА</b>		7.476.914,00	100	<b>0,72%</b>	8.059.526,00	100	<b>0,96%</b>	<b>-582.612,00</b>
35	Снабдијевање електричном енергијом, гасом, паром и климатизација	7.476.914,00	100	<b>0,72%</b>	8.059.526,00	100	<b>0,96%</b>	<b>-582.612,00</b>
<b>ПОДРУЧЈЕ Е - СНАБДИЈЕВАЊЕ ВОДОМ, КАНАЛИЗАЦИЈА, УПРАВЉАЊЕ ОТПАДОМ И ДЈЕЛ.САНАЦИЈЕ ЖИВОТНЕ СРЕДИНЕ</b>		15.543.048,00	100	<b>1,49%</b>	14.807.496,00	100	<b>1,76%</b>	<b>735.552,00</b>
36	Прикупљање, пречишћавање и снабдијевање водом	5.363.308,00	34,51	<b>0,51%</b>	5.072.481,00	34,26	<b>0,60%</b>	<b>290.827,00</b>
38	Прикупљање отпада, дјелатности обраде и одлагања отпада; рециклажа материјала	10.179.740,00	65,49	<b>0,98%</b>	9.735.015,00	65,74	<b>1,16%</b>	<b>444.725,00</b>
<b>ПОДРУЧЈЕ Ф - ГРАЂЕВИНАРСТВО</b>		50.837.402,00	100	<b>4,87%</b>	40.033.942,00	100	<b>4,75%</b>	<b>10.803.460,00</b>
41	Изградња објеката високоградње	13.305.440,00	26,17	<b>1,28%</b>	10.419.074,00	26,03	<b>1,24%</b>	<b>2.886.366,00</b>
42	Изградња објеката нискоградње	32.889.976,00	64,7	<b>3,15%</b>	25.613.161,00	63,98	<b>3,04%</b>	<b>7.276.815,00</b>
43	Специјализоване грађевинске дјелатности	4.641.986,00	9,13	<b>0,45%</b>	4.001.707,00	10	<b>0,47%</b>	<b>640.279,00</b>
<b>ПОДРУЧЈЕ Г - ТРГОВИНА НА ВЕЛИКО И НА МАЛО, ПОПРАВКА МОТОРНИХ ВОЗИЛА И МОТОЦИКАЛА</b>		427.548.844,00	100	<b>41,00%</b>	364.843.923,00	100	<b>43,29%</b>	<b>62.704.921,00</b>
45	Трговина на велико и на мало моторним возилима и мотоциклима; поправка моторних возила и мотоцикала	8.241.317,00	1,93	<b>0,79%</b>	6.934.445,00	,9	<b>0,82%</b>	<b>1.306.872,00</b>
46	Трговина на велико, сем трговине моторним возилима и мотоциклима	44.808.226,00	10,48	<b>4,30%</b>	35.852.315,00	9,83	<b>4,25%</b>	<b>8.955.911,00</b>

47	Трговина на мало, сем трговине моторним возилима и мотоциклима	374.499.301,00	87,59	35,91%	322.057.163,00	88,27	38,21%	52.442.138,00
<b>ПОДРУЧЈЕ Х - САОБРАЋАЈ И СКЛАДИШТЕЊЕ</b>		56.670.685,00	100	5,43%	46.745.640,00	100	5,55%	9.925.045,00
49	Копнени саобраћај и цјевоводни транспорт	55.064.602,00	97,17	5,28%	44.277.665,00	94,72	5,25%	10.786.937,00
52	Складиштење и пратеће дјелатности у саобраћају	1.606.083,00	2,83	0,15%	2.467.975,00	5,28	0,29%	-861.892,00
<b>ПОДРУЧЈЕ И - ДЈЕЛ. ПРУЖАЊА СМЈЕШТАЈА, ПРИПРЕМЕ И ПОСЛУЖИВАЊА ХРАНЕ, ХОТЕЛ. И УГОСТ.</b>		2.664.318,00	100	0,26%	2.752.488,00	100	0,33%	-88.170,00
55	Смјештај	1.190.027,00	44,67	0,11%	950.722,00	34,54	0,11%	239.305,00
56	Дјелатност припреме и послуживања хране и пића	1.474.291,00	55,33	0,14%	1.801.766,00	65,46	0,21%	-327.475,00
<b>ПОДРУЧЈЕ Ј - ИНФОРМАЦИЈЕ И КОМУНИКАЦИЈЕ</b>		3.258.177,00	100	0,31%	4.025.093,00	100	0,48%	-766.916,00
58	Издавачке дјелатности	97.468,00	2,99	0,01%	0	0	0,00%	97.468,00
59	Производња филмова, видеофилмова и телевизијског програма, дјелатности снимања звучних записа и издавања музичких записа	101.215,00	3,11	0,01%	80.527,00	2	0,01%	20.688,00
60	Емитовање програма	845.793,00	25,96	0,08%	912.655,00	22,67	0,11%	-66.862,00
62	Рачунарско програмирање, савјетовање и припадајуће дјелатности	2.039.680,00	62,6	0,20%	2.819.409,00	70,05	0,33%	-779.729,00
63	Информационе услужне дјелатности	174.021,00	5,34	0,02%	212.502,00	5,28	0,03%	-38.481,00
<b>ПОДРУЧЈЕ Л - ПОСЛОВАЊЕ НЕКРЕТНИНАМА</b>		1.632.849,00	100	0,16%	1.750.974,00	100	0,21%	-118.125,00
68	Пословање некретнинама	1.632.849,00	100	0,16%	1.750.974,00	100	0,21%	-118.125,00
<b>ПОДРУЧЈЕ М - СТРУЧНЕ, НАУЧНЕ И ТЕХНИЧКЕ ДЈЕЛАТНОСТИ</b>		11.920.393,00	100	1,14%	6.932.545,00	100	0,82%	4.987.848,00
69	Правни и рачуноводствени послови	0	0	0,00%	0	0	0,00%	0,00

70	Управљачке дјелатности; савјетовање које се односи на управљање	96.061,00	0,81	0,01%	57.586,00	0,83	0,01%	38.475,00
71	Архитектонске и инжењерске дјелатности; техничко испитивање и анализа	10.525.073,00	88,29	1,01%	5.770.590,00	83,24	0,68%	4.754.483,00
72	Научно истраживање и развој	17.945,00	0,15	0,00%	17.582,00	0,25	0,00%	363,00
73	Реклама, пропаганда и истраживање тржишта	71.538,00	0,6	0,01%	8.040,00	0,12	0,00%	63.498,00
74	Остале стручне, научне и техничке дјелатности	413.678,00	3,47	0,04%	426.217,00	6,15	0,05%	-12.539,00
75	Ветеринарске дјелатности	796.098,00	6,68	0,08%	652.530,00	9,41	0,08%	143.568,00
<b>ПОДРУЧЈЕ Н - АДМИНИСТРАТИВНЕ И ПОМОЋНЕ УСЛУЖНЕ ДЈЕЛАТНОСТИ</b>		1.867.491,00	100	0,18%	1.649.018,00	100	0,20%	218.473,00
77	Дјелатности изнајмљивања и давања у закуп (лизинг)	47.168,00	2,53	0,00%	13.957,00	0,85	0,00%	33.211,00
78	Посредовање у запошљавању	0	0	0,00%	0	0	0,00%	0,00
79	Путничке агенције, туроператори, остале резервацијске услуге и припадајуће дјелатности	259.291,00	13,88	0,02%	100.841,00	6,12	0,01%	158.450,00
80	Заштитне и истражне дјелатности	1.375.609,00	73,66	0,13%	971.023,00	58,88	0,12%	404.586,00
81	Услуге управљања и одржавање зграда и дјелатности уређења и одржавања зелених површина	51.680,00	2,77	0,00%	50.348,00	3,05	0,01%	1.332,00
82	Канцеларијско административне, помоћне канцеларијске дјелатности и остале пословне помоћне дјелатности	133.743,00	7,16	0,01%	512.849,00	31,1	0,06%	-379.106,00
<b>ПОДРУЧЈЕ П - ОБРАЗОВАЊЕ</b>		884.962,00	100	0,08%	486.647,00	100	0,06%	398.315,00

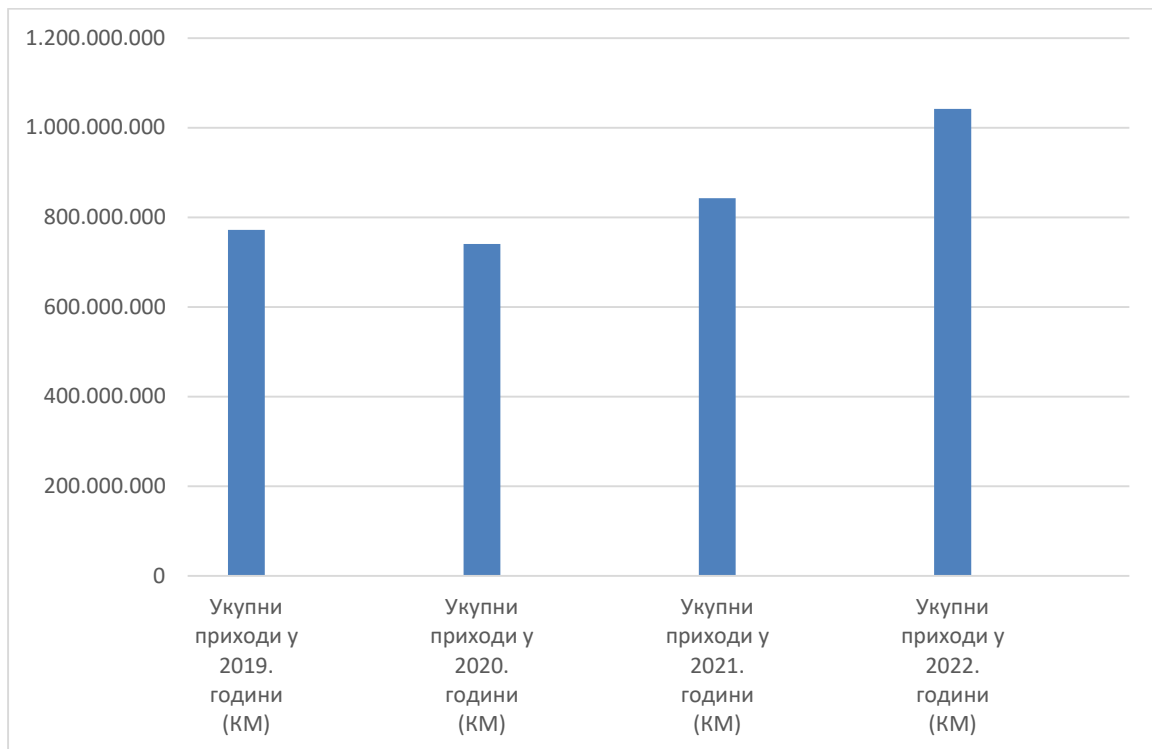
85	Образовање	884.962,00	100	0,08%	486.647,00	100	0,06%	398.315,00
<b>ПОДРУЧЈЕ Q - ДЈЕЛАТНОСТИ ЗДРАВСТВЕНЕ ЗАШТИТЕ И СОЦИЈАЛНОГ РАДА</b>		36.723.403,00	100	3,52%	36.210.048,00	100	4,30%	513.355,00
86	Дјелатности здравствене заштите	29.157.889,00	79,4	2,80%	29.945.136,00	82,7	3,55%	-787.247,00
87	Дјелатности социјалне заштите у установама са смјештајем	7.565.514,00	20,6	0,73%	6.264.912,00	17,3	0,74%	1.300.602,00
<b>ПОДРУЧЈЕ Р - УМЈЕТНОСТ, ЗАБАВА И РЕКРЕАЦИЈА</b>		351.932,00	100	0,03%	306.690,00	100	0,04%	45.242,00
93	Спортске, забавне и рекреативне дјелатности	351.932,00	100	0,03%	306.690,00	100	0,04%	45.242,00
<b>ПОДРУЧЈЕ С - ОСТАЛЕ УСЛУЖНЕ ДЈЕЛАТНОСТИ</b>		933.938,00	100	0,09%	891.227,00	100	0,11%	42.711,00
95	Поправак рачунара и предмета за личну употребу и домаћинство	432.946,00	46,36	0,04%	328.135,00	36,82	0,04%	104.811,00
96	Остале личне услугне дјелатности	500.992,00	53,64	0,05%	563.092,00	63,18	0,07%	-62.100,00
<b>Укупни приходи</b>		<b>1.042.911.666,00</b>	<b>100</b>	<b>100,00%</b>	<b>842.814.823,00</b>	<b>100</b>	<b>100,00%</b>	<b>200.096.843,00</b>

**Табела 11.** Преглед укупних прихода привредних субјеката на територији Града Приједора у периоду 2019-2022. година

Укупни приходи у 2019. години (КМ)	Укупни приходи у 2020. години (КМ)	Укупни приходи у 2021. години (КМ)	Укупни приходи у 2022. години (КМ)	Релативно повећање/Смањење прихода у 2022. години у односу на 2021. годину	Апсолутно повећање / смањење у 2022. години у односу на 2021. годину
772.189.088	740.090.293	842.814.823,00	1.042.911.666,00	23,74 %	200.096.843,00

Укупни приходи код пословних субјеката у 2022. години били су 1.042.911.666,00 КМ, што је први пут у задњих 25 година да је привреда прешла милијарду прихода. Када је ријеч о номиналном расту, он је износио 23,74% релативно или 200.096.843,00 КМ апсолутно. За реалнији раст привреде укључићемо и Стопу инфлације која је према Републичком заводу за статистику, за 2022. годину била 13,6 %. То нас доводи до реалног раста којег добијамо када номинални раст умањимо за стопу инфлације, што значи да је он на нивоу 10,14%.

**Графикон 4. :** Преглед укупних прихода привредних субјеката на територији Града Приједора у периоду 2019-2022. година



Са растом броја пословних субјеката расли су узрочно последично и приходи.

У 2022. години је дошло до повећања висине укупних прихода привредних субјеката за 23,74% или 200.096.843,00 KM у односу на 2021. годину.

У 2022. години је дошло повећања висине укупних прихода привредних субјеката за 40,92% или 302.821.373,00 KM у односу на 2020. годину.

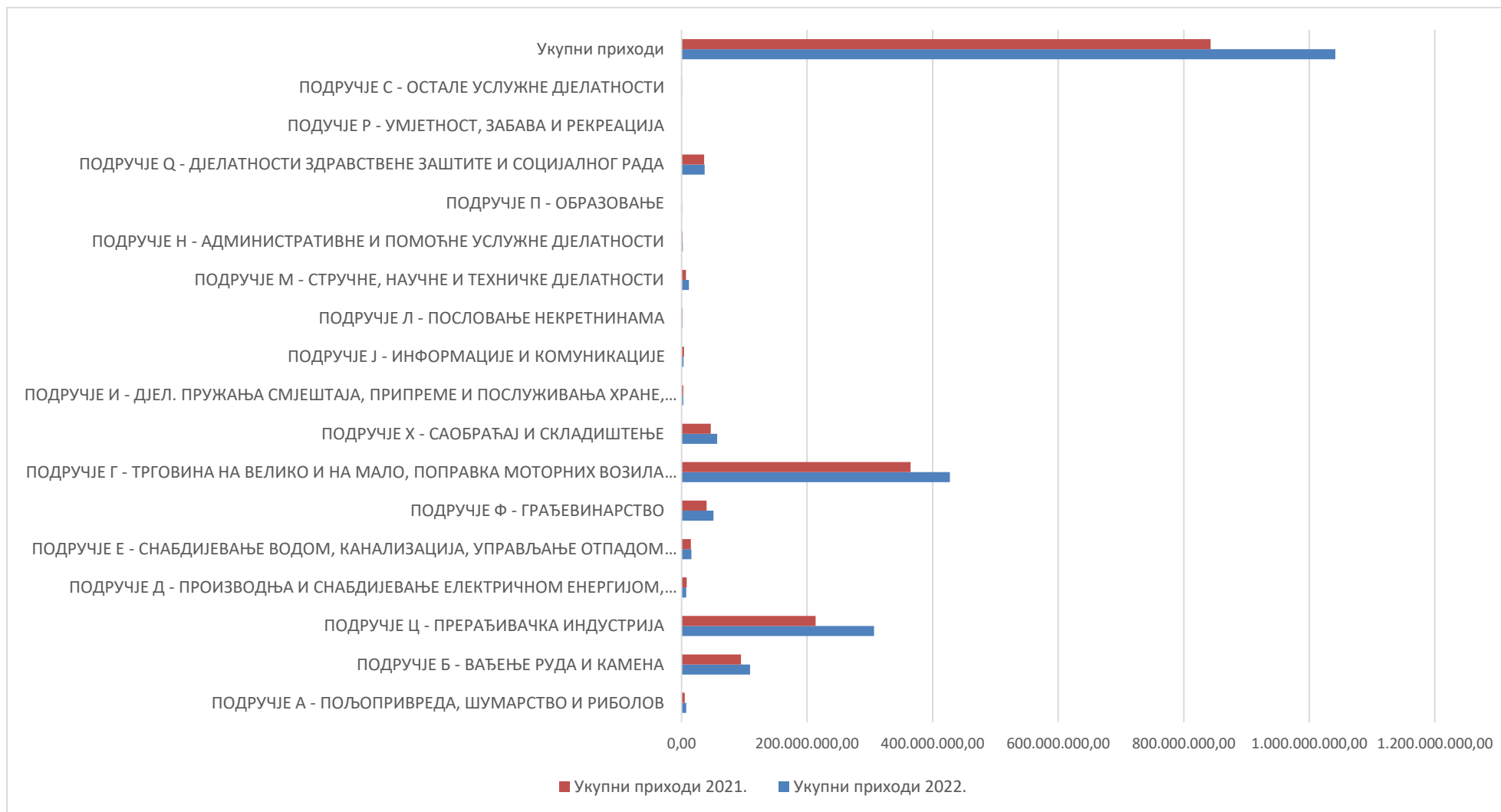
У 2022. години је дошло повећања висине укупних прихода привредних субјеката за 35,06% или 270.722.578,00 KM у односу на 2019. годину.

У следећој табели је приказан преглед укупних прихода привредних субјеката по областима и подручјима, као и учешће привредних субјеката у укупним приходима, на територији Града Приједора у 2022. години:

**Табела 12. :** Преглед укупних прихода привредних субјеката по подручјима на територији Града Приједора у периоду 2021. и 2022. година

Назив области	Укупни приходи 2022.	Укупни приходи 2021.	Апсолутно повећање/смањење 2022/2021.	Релативно повећање/смањење 2022/2021.
ПОДРУЧЈЕ А - ПОЉОПРИВРЕДА, ШУМАРСТВО И РИБОЛОВ	7.522.030,00	5.068.924,00	2.453.106,00	48,40%
ПОДРУЧЈЕ Б - ВАЂЕЊЕ РУДА И КАМЕНА	109.090.266,00	94.843.445,00	14.246.821,00	15,02%
ПОДРУЧЈЕ Ц - ПРЕРАЂИВАЧКА ИНДУСТРИЈА	307.985.014,00	213.407.197,00	94.577.817,00	44,31%
ПОДРУЧЈЕ Д - ПРОИЗВОДЊА И СНАБДИЈЕВАЊЕ ЕЛЕКТРИЧНОМ ЕНЕРГИЈОМ, ГАСОМ, ПАРОМ И КЛИМАТИЗАЦИЈА	7.476.914,00	8.059.526,00	-582.612,00	-7,23%
ПОДРУЧЈЕ Е - СНАБДИЈЕВАЊЕ ВОДОМ, КАНАЛИЗАЦИЈА, УПРАВЉАЊЕ ОТПАДОМ И ДЈЕЛ.САНАЦИЈЕ ЖИВОТНЕ СРЕДИНЕ	15.543.048,00	14.807.496,00	735.552,00	4,97%
ПОДРУЧЈЕ Ф - ГРАЂЕВИНАРСТВО	50.837.402,00	40.033.942,00	10.803.460,00	26,99%
ПОДРУЧЈЕ Г - ТРГОВИНА НА ВЕЛИКО И НА МАЛО, ПОПРАВКА МОТОРНИХ ВОЗИЛА И МОТОЦИКАЛА	427.548.844,00	364.843.923,00	62.704.921,00	17,19%
ПОДРУЧЈЕ Х - САОБРАЋАЈ И СКЛАДИШТЕЊЕ	56.670.685,00	46.745.640,00	9.925.045,00	21,23%
ПОДРУЧЈЕ И - ДЈЕЛ. ПРУЖАЊА СМЈЕШТАЈА, ПРИПРЕМЕ И ПОСЛУЖИВАЊА ХРАНЕ, ХОТЕЛ. И УГОСТ.	2.664.318,00	2.752.488,00	-88.170,00	-3,20%
ПОДРУЧЈЕ Ј - ИНФОРМАЦИЈЕ И КОМУНИКАЦИЈЕ	3.258.177,00	4.025.093,00	-766.916,00	-19,05%
ПОДРУЧЈЕ Л - ПОСЛОВАЊЕ НЕКРЕТНИНАМА	1.632.849,00	1.750.974,00	-118.125,00	-6,75%
ПОДРУЧЈЕ М - СТРУЧНЕ, НАУЧНЕ И ТЕХНИЧКЕ ДЈЕЛАТНОСТИ	11.920.393,00	6.932.545,00	4.987.848,00	71,95%
ПОДРУЧЈЕ Н - АДМИНИСТРАТИВНЕ И ПОМОЋНЕ УСЛУЖНЕ ДЈЕЛАТНОСТИ	1.867.491,00	1.649.018,00	218.473,00	13,25%
ПОДРУЧЈЕ П - ОБРАЗОВАЊЕ	884.962,00	486.647,00	398.315,00	81,85%
ПОДРУЧЈЕ Q - ДЈЕЛАТНОСТИ ЗДРАВСТВЕНЕ ЗАШТИТЕ И СОЦИЈАЛНОГ РАДА	36.723.403,00	36.210.048,00	513.355,00	1,42%
ПОДРУЧЈЕ Р - УМЈЕТНОСТ, ЗАБАВА И РЕКРЕАЦИЈА	351.932,00	306.690,00	45.242,00	14,75%
ПОДРУЧЈЕ С - ОСТАЛЕ УСЛУЖНЕ ДЈЕЛАТНОСТИ	933.938,00	891.227,00	42.711,00	4,79%
<b>УКУПНИ ПРИХОДИ</b>	<b>1.042.911.666,00</b>	<b>842.814.823,00</b>	<b>200.096.843,00</b>	<b>23,74%</b>

**Графикон 5. :** Преглед укупних прихода привредних субјеката по подручјима на територији Града Приједора у периоду 2021. и 2022. година





Анализом подручја у којима се остварује највећа вриједност прихода, може се закључити да је у подручјима д - производња и снабдијевање електричном енергијом, гасом, паром и климатизација, подручју и - дјел. пружања смјештаја, припреме и послуживања хране, хотел. и угоститељство, подручју ј - информације и комуникације те у подручју л - пословање некретнинама, дошло је до смањења укупних прихода од пословне активности у 2022. години у односу на 2021. годину. У осталим подручјима евидентирано је повећање вриједности укупних прихода.

Анализирајући укупне приходе пословних субјеката по регистрованим дјелатностима, највеће учешће у приходима од пословне дјелатности града Приједора имају следећа подручја:

**Табела 13. :** Преглед укупних прихода подручја са највећим оствареним приходима у 2022. години

Р.бр.	ПОДРУЧЈЕ	Укупни приходи 2022. у (КМ)	% учешћа у УП	Укупни приходи 2021. у (КМ)	% учешћа у УП
1	ПОДРУЧЈЕ Г - ТРГОВИНА НА ВЕЛИКО И НА МАЛО, ПОПРАВКА МОТОРНИХ ВОЗИЛА И МОТОЦИКАЛА	427.548.844,00	41.00	364.843.923,00	43.29
2	ПОДРУЧЈЕ Ц - ПРЕРАЂИВАЧКА ИНДУСТРИЈА	307.985.014,00	29.53	213.407.197,00	25.32
3	ПОДРУЧЈЕ Б - ВАЂЕЊЕ РУДА И КАМЕНА	109.090.266,00	10.46	94.843.445,00	11.25

Из претходне табеле је видљиво да укупни приходи подручја са највећим учешћем у приходима града из пословне активности расту у посматраним периодима у односу на 2021. годину. Подручје г - трговина на велико и на мало, поправка моторних возила и мотоцикала, подручје ц - прерађивачка индустрија, и подручје б - вађење руда и камена су подручја са процентом у укупним приходима од 80,99%.

Према укупним приходима подручје г - трговина на велико и на мало, поправка моторних возила и мотоцикала, је са укупним приходима у износу од 427.548.844,00 КМ, порасло у односу на 2021. годину када су били 364.843.923,00 КМ, али је процентуално опало у укупним приходима у 2022. години у односу на 2021. годину, са 43,29% у 2021. години на 41,00% у 2022. години.

Према укупним приходима подручје ц - прерађивачка индустрија, је са укупним приходима у износу од 307.985.014,00 КМ, порасло у односу на 2021. годину када су били 213.407.197,00 КМ, а и процентуално је порасло у укупним приходима у 2022. години у односу на 2021. годину, са 25,32% у 2021. години на 29,53% у 2022. години.

Према укупним приходима подручје б - вађење руда и камена, је са укупним приходима у износу од 109.090.266,00 КМ порасло у односу на 2021. годину када су били 94.843.445,00 КМ, а и процентуално је порасло у укупним приходима у 2022. години у односу на 2021. годину, са 11,25 % у 2021. години на 10,46% у 2022. години.

**Графикон 6.:** Преглед укупних прихода подручја са највећим оствареним приходима у 2022. години



Посматрајући подручја са највећим учешћем у приходима града из пословне активности расту у посматраним периодима у односу на 2021. годину. Подручје г - трговина на велико и на мало, поправка моторних возила и мотоцикала, подручје ц - прерађивачка индустрија, и подручје б - вађење руда и камена су подручја са процентом у укупним приходима од 80,99%.

Чињеница да је порастао проценат подручја ц – прерађивачке индустрије у укупним приходима у 2022. години у односу на проценат подручја г - трговина на велико и на мало, поправка моторних возила и мотоцикала, говори да се у добром правцу мијења привредна филозофија, и да прерађивачка индустрија која запошљава више радника од трговине има већи раст у односу на трговину, процентуално посматрајући, Ц – прерађивачка индустрија је у 2022. години по приходима у односу на 2021. годину, порасла процентуално за 44,31% или номинално 94.577.817,00 КМ, док је г - трговина на велико и на мало, поправка моторних возила и мотоцикала порасла процентуално за 17,19% или номинално 62.704.921,00 КМ.

Преглед броја привредних субјеката (правних лица) по висини остварених прихода је приказан у следећој табели:

**Табела 14. :** Преглед броја привредних субјеката (правних лица) по висини остварених прихода у периоду 2020 - 2022. година

Распон	Број пословних субјеката у 2020.	Број пословних субјеката у 2021.	Број пословних субјеката у 2022.
Без прихода	62	61	77
Од 0 КМ до 50.000 КМ	65	66	65
Од 50.000 КМ до 100.000 КМ	48	45	44
Од 100.000 КМ до 250.000 КМ	57	65	75
Од 250.000 КМ до 500.000 КМ	66	68	68
Од 500.000 КМ до 1.000.000 КМ	40	47	49
Од 1.000.000 КМ до 2.000.000 КМ	34	34	29
Преко 2.000.000 КМ	59	67	77

У 2022. години је у односу на 2021. годину дошло до повећања броја пословних субјеката који су остварили приход преко 2.000.000,00 КМ, порастао је и број субјеката који су остварили приход од 500.000 КМ до 1.000.000 КМ, као и број субјеката који су имали приход од 100.000 КМ до 250.000 КМ као и број субјеката без прихода.

**Табела 15. :** Број пословних субјеката према висини оствареног укупног прихода у 2022. години

Укупни приход остварен у 2022. години			Број пословних субјеката, 2022.			
			Република Српска	Структура РС	Подручје Коморе Бања Лука	Структура ПКБЛ
500.000.000 КМ	<укупни приход		2	0,0%	1	0,0%
150.000.000 КМ	<укупни приход<	500.000.000 КМ	23	0,2%	13	0,2%
100.000.000 КМ	<укупни приход<	150.000.000 КМ	10	0,1%	9	0,1%
50.000.000 КМ	<укупни приход<	100.000.000 КМ	44	0,4%	28	0,4%
1.000.000 КМ	<укупни приход<	50.000.000 КМ	2.816	25,1%	1.557	24,9%
500.000 КМ	<укупни приход<	1.000.000 КМ	1.196	10,7%	686	11,0%
0 КМ	<укупни приход<	500.000 КМ	5.539	49,4%	3.116	49,9%
Без приказаног укупног прихода (0 КМ)			1.572	14,0%	836	13,4%
<b>УКУПНО</b>			<b>11.202</b>	<b>100,0%</b>	<b>6.246</b>	<b>100,0%</b>

**Табела 16. :** Преглед по општинама Републике Српске, сортирано по укупном приходу

Р.бр	Град/општина	Број послов. субјеката	Учешће Број ПС	Укупни приходи 2022.	Учешће Укупан приход	Укупни приход по по. Субјекту
1.	Бања Лука	3.348	29,9%	10.187.600.546	34,4%	3.042.891
2.	Бијељина	1.180	10,5%	2.871.203.478	9,7%	2.433.223
3.	Лакташи	559	5,0%	1.728.742.269	5,8%	3.092.562
4.	Требиње	346	3,1%	1.600.303.248	5,4%	4.625.154

5.	Прњавор	239	2,1%	1.306.809.839	4,4%	5.467.824
6.	Зворник	361	3,2%	1.086.349.896	3,7%	3.009.279
7.	Градишка	538	4,8%	1.062.774.165	3,6%	1.975.417
8.	Приједор	485	4,3%	1.042.911.666	3,5%	2.150.333
9.	Добој	398	3,6%	874.316.644	3,0%	2.196.775
10.	Дервента	209	1,9%	775.420.225	2,6%	3.710.145
11.	Мркоњић Град	118	1,1%	571.582.698	1,9%	4.843.921
12.	Источна Илиџа	172	1,5%	500.347.724	1,7%	2.908.998
13.	Теслић	220	2,0%	436.561.277	1,5%	1.984.369
14.	Соколац	98	0,9%	388.728.550	1,3%	3.966.618
15.	Козарска Дубица	163	1,5%	349.152.240	1,2%	2.142.038
16.	Угљевик	97	0,9%	330.682.709	1,1%	3.409.100
17.	Нови Град	140	1,2%	320.701.497	1,1%	2.290.725
18.	Пале	238	2,1%	309.862.097	1,0%	1.301.942
19.	Источно Ново Сарајево	235	2,1%	304.346.087	1,0%	1.295.090
20.	Станари	21	0,2%	280.486.533	0,9%	13.356.502
21.	Брод	71	0,6%	258.929.263	0,9%	3.646.891
22.	Котор Варош	94	0,8%	245.655.992	0,8%	2.613.362
23.	Билећа	77	0,7%	239.007.335	0,8%	3.103.991
24.	Модрича	156	1,4%	223.053.618	0,8%	1.429.831
25.	Србац	170	1,5%	219.423.829	0,7%	1.290.728
26.	Гацко	33	0,3%	215.703.609	0,7%	6.536.473
27.	Фоча	101	0,9%	194.713.479	0,7%	1.927.856
28.	Рогатица	74	0,7%	154.241.600	0,5%	2.084.346
29.	Челинац	107	1,0%	142.272.913	0,5%	1.329.653
30.	Шамац	103	0,9%	140.011.429	0,5%	1.359.334
31.	Доњи Жабар	27	0,2%	124.093.331	0,4%	4.596.049
32.	Шипово	111	1,0%	116.516.882	0,4%	1.049.702
33.	Братунац	80	0,7%	94.390.283	0,3%	1.179.879
34.	Милићи	41	0,4%	92.856.748	0,3%	2.264.799
35.	Вишеград	49	0,4%	90.786.479	0,3%	1.852.785
36.	Власеница	40	0,4%	73.298.669	0,2%	1.832.467
37.	Лопаре	54	0,5%	64.895.726	0,2%	1.201.773
38.	Сребреница	72	0,6%	59.776.791	0,2%	830.233
39.	Невесиње	76	0,7%	57.712.532	0,2%	759.375
40.	Петрово	37	0,3%	47.274.816	0,2%	1.277.698
41.	Пелагићево	25	0,2%	44.853.162	0,2%	1.794.126
42.	Рибник	50	0,4%	39.954.437	0,1%	799.089
43.	Костајница	35	0,3%	39.801.280	0,1%	1.137.179
44.	Источни Стари Град	17	0,2%	38.809.218	0,1%	2.282.895
45.	Кнежево	43	0,4%	30.508.343	0,1%	709.496
46.	Осмаци	27	0,2%	25.752.926	0,1%	953.812
47.	Ново Горажде	17	0,2%	25.504.953	0,1%	1.500.291
48.	Сједиште ФБиХ	4	0,0%	24.819.426	0,1%	6.204.857
49.	Љубиње	30	0,3%	23.140.068	0,1%	771.336
50.	Хан Пијесак	34	0,3%	21.221.564	0,1%	624.164
51.	Шековићи	25	0,2%	20.499.456	0,1%	819.978
52.	Рудо	22	0,2%	15.320.683	0,1%	696.395
53.	Чајнице	19	0,2%	14.499.316	0,0%	763.122
54.	Вукосавље	17	0,2%	10.155.852	0,0%	597.403
55.	Трново	15	0,1%	8.760.919	0,0%	584.061
56.	Калиновик	16	0,1%	8.309.590	0,0%	519.349
57.	Берковићи	20	0,2%	7.969.446	0,0%	398.472
58.	Петровац - Дринић	16	0,1%	7.869.970	0,0%	491.873
59.	Оштра Лука	13	0,1%	5.352.275	0,0%	411.713
60.	Купрес	4	0,0%	2.306.111	0,0%	576.528
61.	Језеро	3	0,0%	2.048.605	0,0%	682.868
62.	Источни Дрвар	5	0,0%	1.361.179	0,0%	272.236
63.	Крупа на Уни	5	0,0%	459.520	0,0%	91.904

64.	Источни Мостар	2	0,0%	66.440	0,0%	<b>33.220</b>
	<b>Укупно РС</b>	<b>11.202</b>	<b>100,0%</b>	<b>29.602.843.450</b>	<b>100,0%</b>	<b>2.642.639</b>

Табела 17. : Укупни приход по општинама подручја Коморе Бања Лука

Град/општина	Укупни приходи 2021.	Укупни приходи 2022.	Разлика 2022-2021.	Стопа раста 2022/2021.	Учешће УП 2022. општине у УП подручја Коморе БЛ	Учешће УП 2022. општине у УП РС
Бања Лука	8.169.668.851	10.187.600.546	2.017.931.695	24,70%	58,50%	34,40%
Лакташи	1.516.283.182	1.728.742.269	212.459.087	14,00%	9,90%	5,80%
Прњавор	1.021.811.583	1.306.809.839	284.998.256	27,90%	7,50%	4,40%
Градишка	902.344.030	1.062.774.165	160.430.135	17,80%	6,10%	3,60%
<b>Приједор</b>	<b>842.814.823</b>	<b>1.042.911.666</b>	<b>200.096.843</b>	<b>23,74%</b>	<b>6,00%</b>	<b>3,50%</b>
Мркоњић Град	424.779.584	571.582.698	146.803.114	34,60%	3,30%	1,90%
Козарска Дубица	267.085.279	349.152.240	82.066.961	30,70%	2,00%	1,20%
Нови Град	276.567.936	320.701.497	44.133.561	16,00%	1,80%	1,10%
Котор Варош	229.911.672	245.655.992	15.744.320	6,80%	1,40%	0,80%
Србац	161.911.707	219.423.829	57.512.122	35,50%	1,30%	0,70%
Челинац	123.094.538	142.272.913	19.178.375	15,60%	0,80%	0,50%
Шипово	104.990.514	116.516.882	11.526.368	11,00%	0,70%	0,40%
Рибник	36.516.302	39.954.437	3.438.135	9,40%	0,20%	0,10%
Костајница	30.414.794	39.801.280	9.386.486	30,90%	0,20%	0,10%
Кнежево	24.905.116	30.508.343	5.603.227	22,50%	0,20%	0,10%
Петровац – Дринић	6.352.216	7.869.970	1.517.754	23,90%	0,00%	0,00%
Оштра Лука	3.623.248	5.352.275	1.729.027	47,70%	0,00%	0,00%
Купрес	2.346.019	2.306.111	-39.908	-1,70%	0,00%	0,00%
Језеро	2.064.706	2.048.605	-16.101	-0,80%	0,00%	0,00%
Источни Дрвар	741.067	1.361.179	620.112	83,70%	0,00%	0,00%
Крупа на Уни	678.384	459.520	-218.864	-32,30%	0,00%	0,00%
<b>УКУПНО ПОДРУЧЈЕ КОМОРЕ БЛ</b>	<b>14.148.905.551</b>	<b>17.423.806.256</b>	<b>3.274.035.704</b>	<b>23,10%</b>	<b>100,00%</b>	<b>58,90%</b>
<b>УКУПНО РС</b>	<b>24.124.608.327</b>	<b>29.602.843.450</b>	<b>5.477.370.122</b>	<b>22,70%</b>		<b>100,00%</b>

Град Приједор биљежи раст прихода у 2022. години у односу на 2021. годину у проценту од 23,74%, што је већи проценат од процента на нивоу Подручне коморе Бања Лука, гдје износи 23,10% те на нивоу Републике Српске гдје је проценат раста износи 22,70%. Град Приједор има већи раст прихода у односу на конкуренцију на нивоу Подручне коморе Бања Лука, од Лакташа, гдје је раст био 14,00% те Градишке гдје је раст био 17,80%. Прњавор и Бања Лука су градови у којима су приходи у 2022. години у односу на 2021. годину расли брже него у Приједору.

**Табела 18.:** Преглед укупних расхода по подручјима и областима и анализа релативног учешћа прихода у подручју и у укупним приходима

Шифра области	Назив области	Укупни расходи 2022.	% у подручју	% у укупним расходима	Укупни расходи 2021.	% у подручју	% у укупним расходима	Разлика 2022-2021.
<b>ПОДРУЧЈЕ А - ПОЉОПРИВРЕДА, ШУМАРСТВО И РИБОЛОВ</b>		<b>7.088.932,00</b>	<b>100,00</b>	<b>0,76%</b>	<b>4.924.445,00</b>	<b>100</b>	<b>0,65%</b>	<b>2.164.487,00</b>
1	Биљна и сточарска производња, лов и припадајуће услужне дјелатности	4.343.362,00	61,27	0,46%	2.871.569,00	58,31	0,38%	1.471.793,00
2	Шумарство и сјеча дрвета	2.745.570,00	38,73	0,29%	2.052.876,00	41,69	0,27%	692.694,00
<b>ПОДРУЧЈЕ Б - ВАЋЕЊЕ РУДА И КАМЕНА</b>		<b>81.646.163,00</b>	<b>100</b>	<b>8,70%</b>	<b>70.857.807,00</b>	<b>100</b>	<b>9,35%</b>	<b>10.788.356,00</b>
5	Вађење угља и лигнита	296.675,00	0,36	0,03%	0	0	0,00%	296.675,00
7	Вађење руда метала	68.004.584,00	83,29	7,25%	62.447.319,00	88,13	8,24%	5.557.265,00
8	Вађење осталих руда и камена	12.870.184,00	15,76	1,37%	7.917.404,00	11,17	1,04%	4.952.780,00
9	Помоћне услужне дјелатности у вађењу руда и камена	474.720,00	0,58	0,05%	493.084,00	0,7	0,07%	-18.364,00
<b>ПОДРУЧЈЕ Ц - ПРЕРАЂИВАЧКА ИНДУСТРИЈА</b>		<b>280.421.535,00</b>	<b>100</b>	<b>29,89%</b>	<b>199.180.310,00</b>	<b>100</b>	<b>26,28%</b>	<b>81.241.225,00</b>
10	Производња прехранбених производа	40.546.842,00	14,46	4,32%	33.022.545,00	16,58	4,36%	7.524.297,00
11	Производња пића	12.730.822,00	4,54	1,36%	9.343.952,00	4,69	1,23%	3.386.870,00
13	Производња текстила	17.751.755,00	6,33	1,89%	16.675.941,00	8,37	2,20%	1.075.814,00
14	Производња одјеће	9.877.716,00	3,52	1,05%	7.352.986,00	3,69	0,97%	2.524.730,00
15	Производња коже и производа од коже	9.529.005,00	3,4	1,02%	8.219.645,00	4,13	1,08%	1.309.360,00

16	Прерада дрвета и производа од дрвета и плута, сем намјештаја; производња предмета од сламе и плетарских материјала	33.073.170,00	11,37	3,40%	26.316.837,00	13,21	3,47%	6.756.333,00
17	Производња хартије и производа од хартије	0	0	0,00%	0	0	0,00%	0,00
18	Штампање и умножавање снимљених записа	383.925,00	0,14	0,04%	272.357,00	0,14	0,04%	111.568,00
20	Производња хемикалија и хемијских производа	14.388.229,00	5,13	1,53%	8.311.972,00	4,17	1,10%	6.076.257,00
22	Производња производа од гуме и пластичних маса	36.814.249,00	13,13	3,92%	20.900.165,00	10,49	2,76%	15.914.084,00
23	Производња осталих производа од неметалних минерала	2.095.480,00	0,75	0,22%	1.163.177,00	0,58	0,15%	932.303,00
24	Производња базних метала	5.321.326,00	1,9	0,57%	5.045.720,00	2,53	0,67%	275.606,00
25	Производња готових металних производа, сем машина и опреме	58.749.630,00	20,95	6,26%	37.044.731,00	18,6	4,89%	21.704.899,00
26	Производња рачунара, електронских и оптичких производа	219.322,00	0,08	0,02%	220.176,00	0,11	0,03%	-854,00
27	Производња електричне опреме	16.277.384,00	5,8	1,74%	5.855.612,00	2,94	0,77%	10.421.772,00
28	Производња машина и опреме, д. н.	3.392.136,00	1,21	0,36%	2.181.422,00	1,1	0,29%	1.210.714,00
31	Производња намјештаја	20.135.905,00	7,18	2,15%	17.118.030,00	8,59	2,26%	3.017.875,00
32	Остала прерађивачка индустрија	6656	0,02	0,00%	5.297,00	0	0,00%	1.359,00
33	Поправак и инсталација машина и опреме	265.685,00	0,09	0,03%	129.745,00	0,07	0,02%	135.940,00

<b>ПОДРУЧЈЕ Д - ПРОИЗВОДЊА И СНАБДИЈЕВАЊЕ ЕЛЕКТРИЧНОМ ЕНЕРГИЈОМ, ГАСОМ, ПАРОМ И КЛИМАТИЗАЦИЈА</b>		<b>7.115.998,00</b>	<b>100</b>	<b>0,76%</b>	<b>7.844.934,00</b>	<b>100,00</b>	<b>1,04%</b>	<b>-728.936,00</b>
<b>35</b>	Снабдијевање електричном енергијом, гасом, паром и климатизација	7.115.998,00	100	0,76%	7.844.934,00	100	1,04%	-728.936,00
<b>ПОДРУЧЈЕ Е - СНАБДИЈЕВАЊЕ ВОДОМ, КАНАЛИЗАЦИЈА, УПРАВЉАЊЕ ОТПАДОМ И ДЈЕЛ.САНАЦИЈЕ ЖИВОТНЕСРЕДИНЕ</b>		<b>15.250.327,00</b>	<b>100</b>	<b>1,63%</b>	<b>14.635.610,00</b>	<b>100</b>	<b>1,93%</b>	<b>614.717,00</b>
<b>36</b>	Прикупљање, пречишћавање и снабдијевање водом	5.336.550,00	34,99	0,57%	5.053.364,00	34,53	0,67%	283.186,00
<b>38</b>	Прикупљање отпада, дјелатности обраде и одлагања отпада; рециклажа материјала	9.913.777,00	65,01	1,06%	9.582.246,00	65,47	1,26%	331.531,00
<b>ПОДРУЧЈЕ Ф - ГРАЂЕВИНАРСТВО</b>		<b>46.934.937,00</b>	<b>100</b>	<b>5,00%</b>	<b>37.030.372,00</b>	<b>100</b>	<b>4,89%</b>	<b>9.904.565,00</b>
<b>41</b>	Изградња објеката високоградње	13.050.302,00	27,81	1,39%	10.079.928,00	27,22	1,33%	2.970.374,00
<b>42</b>	Изградња објеката нискоградње	29.588.353,00	63,04	3,15%	23.745.330,00	64,12	3,13%	5.843.023,00
<b>43</b>	Специјализова не грађевинске дјелатности	4.296.282,00	9,15	0,46%	3.205.114,00	8,66	0,42%	1.091.168,00
<b>ПОДРУЧЈЕ Г - ТРГОВИНА НА ВЕЛИКО И НА МАЛО, ПОПРАВКА МОТОРНИХ ВОЗИЛА И МОТОЦИКАЛА</b>		<b>391.261.070,00</b>	<b>100</b>	<b>41,71%</b>	<b>333.577.821,00</b>	<b>100</b>	<b>44,01%</b>	<b>57.683.249,00</b>
<b>45</b>	Трговина на велико и на мало моторним возилима и мотоциклима; поправка моторних возила и мотоцикала	7.231.166,00	1,85	0,77%	6.309.630,00	1,89	0,83%	921.536,00
<b>46</b>	Трговина на велико, сем трговине моторним возилима и мотоциклима	41.224.651,00	10,54	4,39%	32.516.533,00	9,75	4,29%	8.708.118,00



47	Трговина на мало, сем трговине моторним возилима и мотоциклима	342.805.253,00	87,62	36,54%	294.751.658,00	88,36	38,89%	48.053.595,00
<b>ПОДРУЧЈЕ Х - САОБРАЋАЈ И СКЛАДИШТЕЊЕ</b>		<b>50.401.874,00</b>	<b>100</b>	<b>5,37%</b>	<b>41.311.023,00</b>	<b>100</b>	<b>5,45%</b>	<b>9.090.851,00</b>
49	Копнени саобраћај и цјевоводни транспорт	49.135.491,00	97,49	5,24%	39.013.167,00	94,44	5,15%	10.122.324,00
52	Складиштење и пратеће дјелатности у саобраћају	1.266.383,00	2,51	0,13%	2.297.856,00	5,56	0,30%	-1.031.473,00
<b>ПОДРУЧЈЕ И - ДЈЕЛ. ПРУЖАЊА СМЈЕШТАЈА, ПРИПРЕМЕ И ПОСЛУЖИВАЊА ХРАНЕ, ХОТЕЛ. И УГОСТ.</b>		<b>2.421.440,00</b>	<b>100</b>	<b>0,26%</b>	<b>2.348.464,00</b>	<b>100</b>	<b>0,31%</b>	<b>72.976,00</b>
55	Смјештај	981.107,00	40,52	0,10%	715.711,00	30,48	0,09%	265.396,00
56	Дјелатност припреме и послуживања хране и пића	1.440.333,00	59,48	0,15%	1.632.753,00	69,52	0,22%	-192.420,00
<b>ПОДРУЧЈЕ Ј - ИНФОРМАЦИЈЕ И КОМУНИКАЦИЈЕ</b>		<b>2.319.581,00</b>	<b>100</b>	<b>0,25%</b>	<b>2.402.092,00</b>	<b>100</b>	<b>0,32%</b>	<b>-82.511,00</b>
58	Издавачке дјелатности	57.076,00	2,46	0,01%	0	0	0,00%	57.076,00
59	Производња филмова, видеофилмова и телевизијског програма, дјелатности снимања звучних записа и издавања музичких записа	77.916,00	3,36	0,01%	62.947,00	2,62	0,01%	14.969,00
60	Емитовање програма	891.891,00	38,45	0,10%	847.438,00	35,28	0,11%	44.453,00
62	Рачунарско програмирање, савјетовање и припадајуће дјелатности	1.220.397,00	52,61	0,13%	1.408.777,00	58,65	0,19%	-188.380,00
63	Информационе услужне дјелатности	72.301,00	3,12	0,01%	82.930,00	3,45	0,01%	-10.629,00
<b>ПОДРУЧЈЕ Л - ПОСЛОВАЊЕ НЕКРЕТНИМАМА</b>		<b>1.516.697,00</b>	<b>100</b>	<b>0,16%</b>	<b>1.806.392,00</b>	<b>100</b>	<b>0,24%</b>	<b>-289.695,00</b>
68	Пословање некретнинама	1.516.697,00	100	0,16%	1.806.392,00	100	0,24%	-289.695,00
<b>ПОДРУЧЈЕ М - СТРУЧНЕ, НАУЧНЕ И ТЕХНИЧКЕ ДЈЕЛАТНОСТИ</b>		<b>9.354.063,00</b>	<b>100</b>	<b>1,00%</b>	<b>5.370.852,00</b>	<b>100</b>	<b>0,71%</b>	<b>3.983.211,00</b>

69	Правни и рачуноводствени послови	0	0	0,00%	0	0	0,00%	0,00
70	Управљачке дјелатности; савјетовање које се односи на управљање	65.382,00	0,7	0,01%	283.891,00	5,29	0,04%	-218.509,00
71	Архитектонске и инжењерске дјелатности; техничко испитивање и анализа	8.095.842,00	86,55	0,86%	3.958.038,00	73,69	0,52%	4.137.804,00
72	Научно истраживање и развој	27.774,00	0,3	0,00%	19.683,00	0,37	0,00%	8.091,00
73	Реклама, пропаганда и истраживање тржишта	26.270,00	0,28	0,00%	1.579,00	0,03	0,00%	24.691,00
74	Остале стручне, научне и техничке дјелатности	409.467,00	4,38	0,04%	398.028,00	7,41	0,05%	11.439,00
75	Ветеринарске дјелатности	729.328,00	7,8	0,08%	709.633,00	13,21	0,09%	19.695,00
<b>ПОДРУЧЈЕ Н - АДМИНИСТРАТИВНЕ И ПОМОЋНЕ УСЛУЖНЕ ДЈЕЛАТНОСТИ</b>		<b>1.753.843,00</b>	<b>100</b>	<b>0,19%</b>	<b>1.288.157,00</b>	<b>100</b>	<b>0,17%</b>	<b>465.686,00</b>
77	Дјелатности изнајмљивања и давања у закуп (лизинг)	22.744,00	1,3	0,00%	7.012,00	0,54	0,00%	15.732,00
78	Посредовање у запошљавању	1.636,00	0,09	0,00%	0	0	0,00%	1.636,00
79	Путничке агенције, туроператори, остале резервацијске услуге и припадајуће дјелатности	211.583,00	12,06	0,02%	112.123,00	8,7	0,01%	99.460,00
80	Заштитне и истражне дјелатности	1.354.792,00	77,25	0,14%	951.007,00	73,83	0,13%	403.785,00
81	Услуге управљања и одржавање зграда и дјелатности уређења и одржавања зелених површина	48.328,00	2,76	0,01%	42.583,00	3,31	0,01%	5.745,00

82	Канцеларијско административне, помоћне канцеларијске дјелатности и остале пословне помоћне дјелатности	114.760,00	6,54	0,01%	175.432,00	13,62	0,02%	-60.672,00
<b>ПОДРУЧЈЕ П - ОБРАЗОВАЊЕ</b>		<b>717.775,00</b>	<b>100</b>	<b>0,08%</b>	<b>426.803,00</b>	<b>100</b>	<b>0,06%</b>	<b>290.972,00</b>
85	Образовање	717.775,00	100	0,08%	426.803,00	100	0,06%	290.972,00
<b>ПОДРУЧЈЕ Q - ДЈЕЛАТНОСТИ ЗДРАВСТВЕНЕ ЗАШТИТЕ И СОЦИЈАЛНОГ РАДА</b>		<b>37.511.795,00</b>	<b>100</b>	<b>4,00%</b>	<b>33.855.551,00</b>	<b>100</b>	<b>4,47%</b>	<b>3.656.244,00</b>
86	Дјелатности здравствене заштите	30.117.205,00	80,29	3,21%	27.368.466,00	80,84	3,61%	2.748.739,00
87	Дјелатности социјалне заштите у установама са смјештајем	7.394.590,00	19,71	0,79%	6.487.085,00	19,16	0,86%	907.505,00
<b>ПОДРУЧЈЕ Р - УМЈЕТНОСТ, ЗАБАВА И РЕКРЕАЦИЈА</b>		<b>343.335,00</b>	<b>100</b>	<b>0,04%</b>	<b>304.120,00</b>	<b>100</b>	<b>0,04%</b>	<b>39.215,00</b>
93	Спортске, забавне и рекреативне дјелатности	343.335,00	100	0,04%	304.120,00	100	0,04%	39.215,00
<b>ПОДРУЧЈЕ С - ОСТАЛЕ УСЛУЖНЕ ДЈЕЛАТНОСТИ</b>		<b>820.554,00</b>	<b>100</b>	<b>0,09%</b>	<b>781.951,00</b>	<b>100</b>	<b>0,10%</b>	<b>38.603,00</b>
95	Поправак рачунара и предмета за личну употребу и домаћинство	325.677,00	39,69	0,03%	298.821,00	38,21	0,04%	26.856,00
96	Остале личне услужне дјелатности	494.877,00	60,31	0,05%	483.130,00	61,79	0,06%	11.747,00
<b>Укупни расходи</b>		<b>938.077.528,00</b>		<b>100,00%</b>	<b>757.946.704,00</b>	<b>100</b>	<b>100,00%</b>	<b>180.130.824,00</b>

Анализом области у којима се остварује највећа вриједност расхода, може се закључити да у највећи расходи били у подручјима ц – прерађивачка индустрија и у подручју г - трговина на велико и на мало, поправка моторних возила и мотоцикала.

### 3. АНАЛИЗА ДОБИТИ/ГУБИТКА ПРИВРЕДНИХ СУБЈЕКТА ПО ПОДРУЧЈИМА И ОБЛАСТИМА НА ТЕРИТОРИЈИ ГРАДА ПРИЈЕДОРА

Добитак или губитак је укупан приход умањен за расходе, искључујући саставне дијелове остале свеобухватне добити. Укупна свеобухватна добит се односи на промјене капитала у току периода које су произашле из трансакција и других догађаја, осим промјена које су произашле из трансакција са власницима у њиховом својству власника.

Добит/губитак из пословне активности (из обављања дјелатности привредних субјеката на територији Града Приједора од 2019. до 2022. године, приказани су у следећој табели:

**Табела 19.:** Преглед остварене добити/губитка привредних субјеката на територији Града Приједора у 2019. - 2022. година

Година	2019. година	2020. година	2021. година	2022. година
<b>Добитак (KM)</b>	57.130.704	46.477.436	85.200.357	103.049.496
<b>Губитак (KM)</b>	9.396.221	14.767.968	6.931.484	6.072.476
<b>Укупан Добитак/Губитак (KM)</b>	<b>47.734.483</b>	<b>31.709.468</b>	<b>80.641.183</b>	<b>96.977.020</b>

У 2022. години долази до повећања оствареног добитка привредних субјеката у односу на 2021. годину, те уједно и до смањења губитка, тако да је укупни нето добитак у 2022. години износио 96.788.505 KM.

**Табела 20. :** Анализа остварене добити/губитка привредних субјеката на територији Града Приједора у 2019. - 2022. година

Година/годину	22/21 индекс	22/20 индекс	22/19 индекс
<b>Добитак (KM)</b>	120,95	221,72	180,37
<b>Губитак (KM)</b>	87,61	41,12	64,63
<b>Укупан Добитак/Губитак (KM)</b>	120,26	305,83	203,16

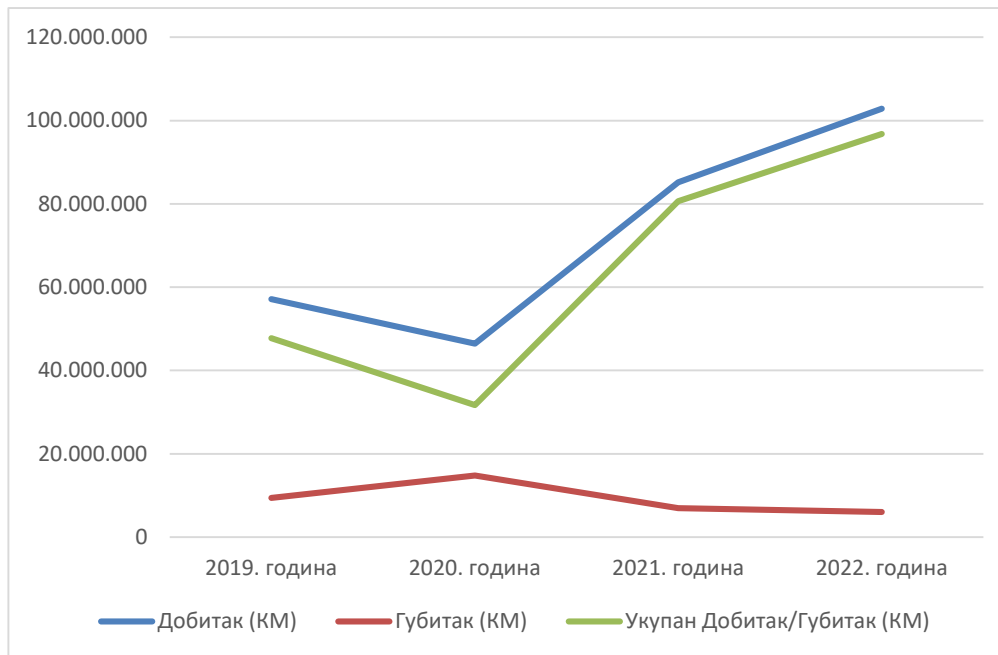
Привреда града Приједора је у 2022. години имала добит у износу од 103.049.496,00 KM и укупну добит када се одузме губитак које су направили пословни субјекти у износу од 6.072.476,00 KM, у износу од 96.977.020,00 KM.

Када се упореде подаци са 2021. годином, добијемо раст добити од 20,95%, смањен губитак предузећа која су пословала са губитком за 12,39%, односно раст укупног добитка за 20,26%.

Када се упореде подаци са 2020. годином, добијемо раст добити од 121,72%, смањен губитак предузећа која су пословала са губитком за 58,88%, односно раст укупног добитка за 205,83%.

Ако се упореде подаци са 2019. годином, добијемо раст добити од 80,37%, смањен губитак предузећа која су пословала са губитком за 35,37%, односно раст укупног добитка за 103,16%.

**Графикон 7. :** Преглед остварене добити/губитка привредних субјеката на територији Града Приједора у 2019. - 2022. година



**Табела 21. :** Број пословних субјеката према висини остварене нето добити

нето добит остварена у 2022. години	Број пословних субјеката, 2022.			
	Република Српска	Структура	Подручје Коморе Бања Лука	Структура
50.000.000 KM < нето добит	3	0,0%	1	0,0%
10.000.000 KM < нето добит < 50.000.000 KM	24	0,2%	17	0,3%
1.000.000 KM < нето добит < 10.000.000 KM	454	4,1%	277	4,4%
500.000 KM < нето добит < 1.000.000 KM	470	4,2%	279	4,5%
100.000 KM < нето добит < 500.000 KM	1.801	16,1%	1.046	16,7%
50.000 KM < нето добит < 100.000 KM	979	8,7%	566	9,1%
10.000 KM < нето добит < 50.000 KM	2.022	18,1%	1.154	18,5%
0 < нето добит < 10.000	2.064	18,4%	1.088	17,4%
нето добит=0	3.385	30,2%	1.818	29,1%
<b>Укупно - пословали позитивно</b>	<b>7.817</b>	<b>69,8%</b>	<b>4.428</b>	<b>70,9%</b>
<b>УКУПНО</b>	<b>11.202</b>	<b>100,0%</b>	<b>6.246</b>	<b>100,0%</b>

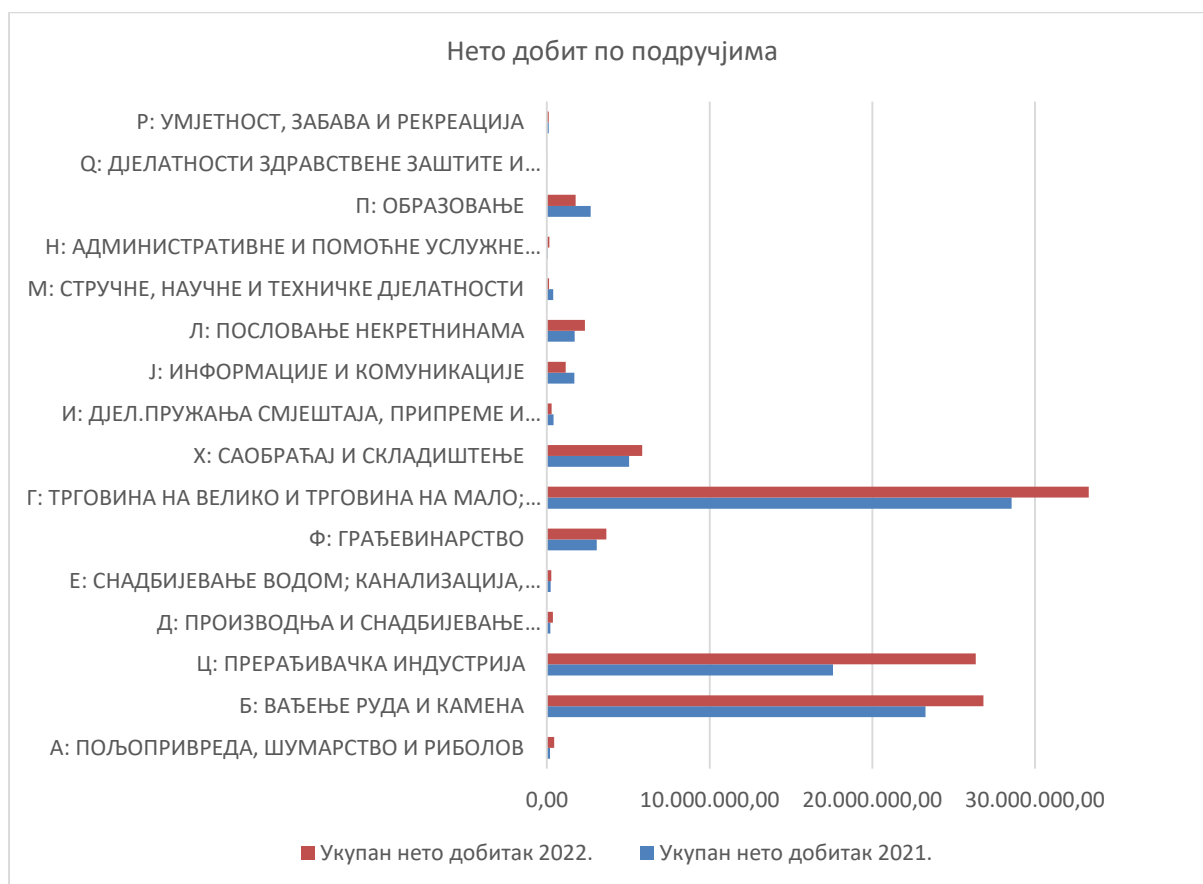
У Приједору је 80% правних лица која су предала завршни рачун у 2022 години, пословала позитивно што је више од процента предузећа која су пословала позитивно у Републици Српској за 10,6% а на подручју Коморе Бања Лука за 9,5 %.

Табела 22. : Преглед нето добити по подручјима

Подручје	Нето добит 2021.	Нето добит 2022.	Индекс	Разлика 22.-21.
А: ПОЉОПРИВРЕДА, ШУМАРСТВО И РИБОЛОВ	179.150,00	437.302,00	244	258.152,00
Б: ВАЂЕЊЕ РУДА И КАМЕНА	23.283.142,00	26.838.045,00	115	3.554.903,00
Ц: ПРЕРАЂИВАЧКА ИНДУСТРИЈА	17.584.254,00	26.367.779,00	150	8.783.525,00
Д: ПРОИЗВОДЊА И СНАДБИЈЕВАЊЕ ЕЛ.ЕНЕРГИЈОМ, ГАСОМ, ПАРОМ И КЛИМАТИЗАЦИЈА	214.592,00	360.916,00	168	146.324,00
Е: СНАДБИЈЕВАЊЕ ВОДОМ; КАНАЛИЗАЦИЈА, УПРАВЉ.ОТПАДОМ И ДЈЕЛ.САНАЦИЈЕ ЖИВ.СРЕДИНЕ	229.483,00	271.214,00	118	41.731,00
Ф: ГРАЂЕВИНАРСТВО	3.068.633,00	3.661.057,00	119	592.424,00
Г: ТРГОВИНА НА ВЕЛИКО И ТРГОВИНА НА МАЛО; ПОПРАВКА МОТОРНИХ ВОЗИЛА И МОТОЦИКАЛА	28.565.491,00	33.311.992,00	117	4.746.501,00
Х: САОБРАЋАЈ И СКЛАДИШТЕЊЕ	5.050.617,00	5.865.337,00	116	814.720,00
И: ДЈЕЛ.ПРУЖАЊА СМЈЕШТАЈА, ПРИПРЕМЕ И ПОСЛУЖ.ХРАНЕ; ХОТЕЛИЈЕРСТВО И УГОСТИТЕЉСТВО	401.195,00	290.798,00	72	-110.397,00
Ј: ИНФОРМАЦИЈЕ И КОМУНИКАЦИЈЕ	1.688.307,00	1.147.156,00	68	-541.151,00
Л: ПОСЛОВАЊЕ НЕКРЕТНИНАМА	1.697.609,00	2.338.732,00	138	641.123,00
М: СТРУЧНЕ, НАУЧНЕ И ТЕХНИЧКЕ ДЈЕЛАТНОСТИ	385.424,00	125.196,00	32	-260.228,00
Н: АДМИНИСТРАТИВНЕ И ПОМОЋНЕ УСЛУЖНЕ ДЈЕЛАТНОСТИ	57.117,00	153.081,00	268	95.964,00
П: ОБРАЗОВАЊЕ	2.683.933,00	1.766.351,00	66	-917.582,00
О: ДЈЕЛАТНОСТИ ЗДРАВСТВЕНЕ ЗАШТИТЕ И СОЦИЈАЛНОГ РАДА	545,00	4.707,00	864	4.162,00
Р: УМЈЕТНОСТ, ЗАБАВА И РЕКРЕАЦИЈА	110.865,00	109.833,00	99	-1.032,00
<b>Укупно</b>	<b>85.200.357,00</b>	<b>103.049.496,00</b>	<b>121</b>	<b>17.849.139,00</b>

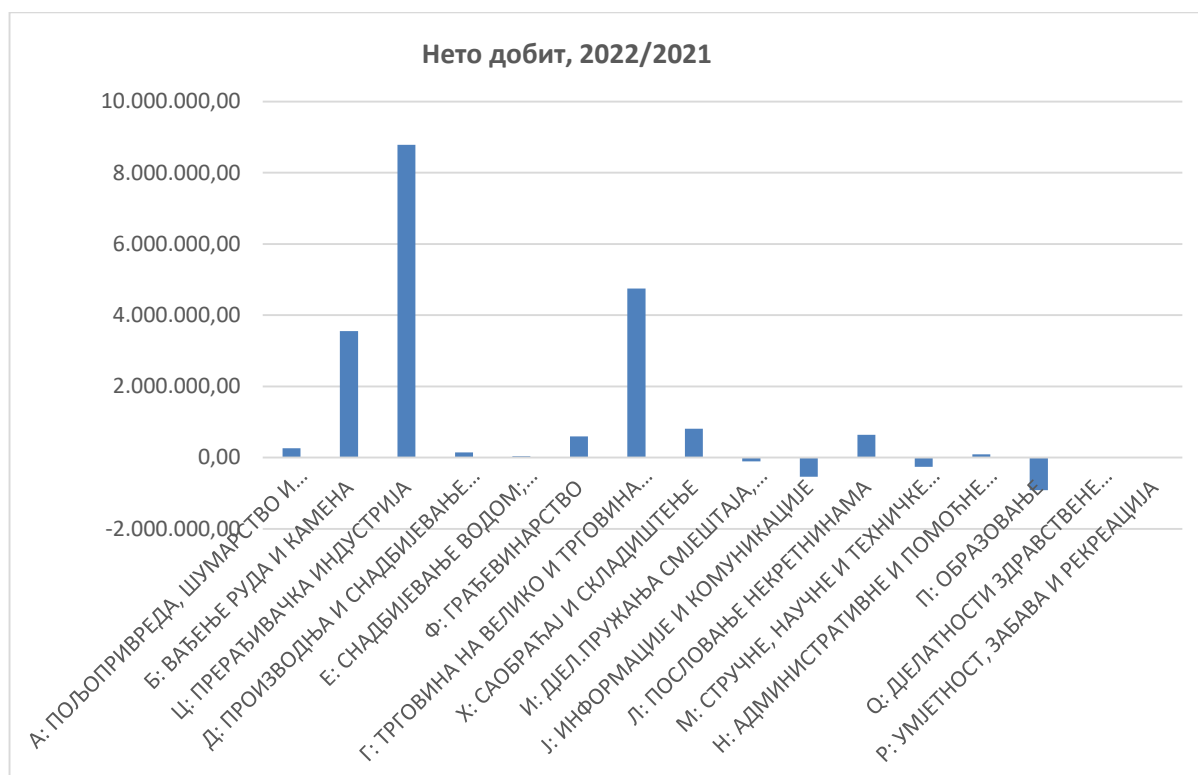
Анализом подручја у којима се остварује највећа вриједност добити, може се закључити да је у подручјима: и - дјел. пружања смјештаја, припреме и послуживања хране, хотел. и угоститељство, подручје ј - информације и комуникације, подручје м- стручне, научне и техничке дјелатности, подручја п-образовање и подручје р-умјетност, забава и рекреација дошло је до смањења укупне добити од пословне активности у 2022. години у односу на 2021. годину. У осталим подручјима евидентирано је повећање вриједности укупних прихода.

**Графикон 8. : Преглед нето добити по подручјима**



Највећи релативни раст добити у 2022. години, забиљежен је у подручју q- дјелатности здравствене заштите и социјалног рада, у износу од 764 % а највећи апсолутни раст добити у 2022. години је забиљежен у подручју ц- прерађивачкој индустрији у износу од 8.783.525,00 КМ. Највећа нето добит је остварена у подручју г- трговина на велико и трговина на мало; поправка моторних возила и мотоцикала, у износу од 33.311.992,00 КМ.

**Графикон 9. : Преглед нето добити у 2022 у односу на 2021. годину**



Анализирајући укупне приходе пословних субјеката по регистрованим дјелатностима, највеће учешће у приходима од пословне дјелатности града Приједора имају следећа подручја:

**Табела 23.: Преглед подручја са највећом нето добити**

Р.бр.	ПОДРУЧЈЕ	Нето добит 2022.	% учешћа у УД	Нето добит 2021.	% учешћа у УД
1.	ПОДРУЧЈЕ Г - ТРГОВИНА НА ВЕЛИКО И НА МАЛО, ПОПРАВКА МОТОРНИХ ВОЗИЛА И МОТОЦИКАЛА	33.311.992,00	32,33%	28.565.491,00	33,53%
2.	ПОДРУЧЈЕ Б - ВАЂЕЊЕ РУДА И КАМЕНА	26.838.045,00	26,04%	23.283.142,00	27,33%
3.	ПОДРУЧЈЕ Ц - ПРЕРАЂИВАЧКА ИНДУСТРИЈА	26.367.779,00	25,59%	17.584.254,00	20,64%

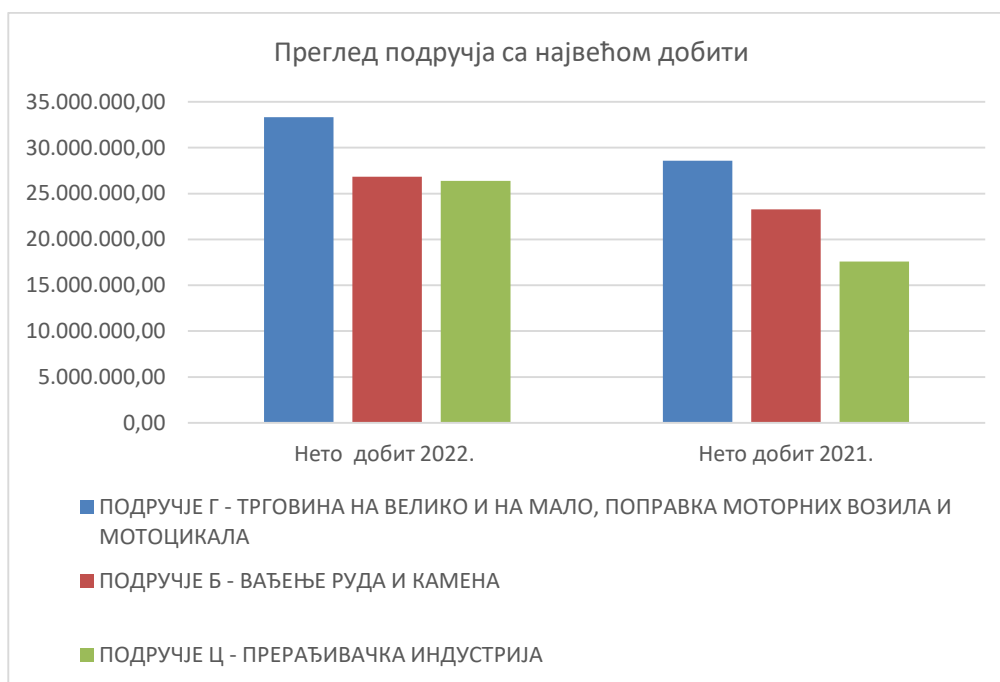
Према укупној добити подручје г - трговина на велико и на мало, поправка моторних возила и мотоцикала, је са укупном добити у износу од 33.311.992,00 KM, порасло у односу на 2021. годину када је добит била 28.565.491,00 KM, али је процентуално опало у укупној добити у 2022. години у односу на 2021. годину, са 33,53% у 2021. години на 32,33% у 2022. години.

Према укупној добити подручје б - вађење руда и камена је са укупном добити у износу од 26.838.045,00 KM порасла у односу на 2021. годину када је добит била 23.283.142,00 KM, а и процентуално је порасла у укупној добити у 2022. години у односу на 2021. годину, са 27,33% у 2021. години на 26,04% у 2022. години.



Према укупној добити подручје ц - прерађивачка индустрија, је са укупном добити у износу од 26.367.779,00 КМ, порасло у односу на 2021. годину када је добит била 17.584.254,00 КМ, а и процентуално је порасло у укупној добити у 2022. години у односу на 2021. годину, са 20,64% у 2021. години на 25,59% у 2022. години.

**Графикон 10. : Преглед подручја са највећом добити 22/21**



Из претходног графикана је видљиво да укупна добит подручја са највећим учешћем у добити града из пословне активности расту у посматраним периодима у односу на 2021. годину. Подручје г - трговина на велико и на мало, поправка моторних возила и мотоцикала, подручје б - вађење руда и камена, и подручје ц - прерађивачка индустрија су подручја са процентом у укупној добити од 83,96%.

**Табела 24. : Преглед по општинама Републике Српске, сортирано по нето добити**

Р.бр	Град/општина	Број послов. субјекта	Учешће Број ПС	Нето добит 2022.	Учешће Нето добит	Нето добит по пословном субјекту	Нето губитак 2022.	Учешће Нето губитак
1.	Бања Лука	3.348	29,90%	977.740.600	36,00%	292.037	121.380.090	33,80%
2.	Бијељина	1.180	10,50%	251.503.406	9,30%	213.138	50.439.800	14,00%
3.	Лакташи	559	5,00%	144.482.000	5,30%	258.465	6.371.791	1,80%
4.	Приједор	485	4,30%	103.049.496	3,80%	171.218	6.072.476	1,70%
5.	Градишка	538	4,80%	92.115.421	3,40%	212.433	11.732.279	3,30%
6.	Станари	21	0,20%	88.795.880	3,30%	179.765	748.248	0,20%
7.	Зворник	361	3,20%	85.647.730	3,20%	237.251	9.014.290	2,50%
8.	Мркоњић Град	118	1,10%	84.006.231	3,10%	212.808	1.532.992	0,40%
9.	Источно Ново Сарајево	235	2,10%	82.968.273	3,10%	341.869	3.288.41	0,90%
10.	Прњавор	239	2,10%	81.706.754	3,00%	152.382	2.188.594	0,60%

11.	Требиње	346	3,10%	73.631.458	2,70%	<b>353.056</b>	17.351.326	4,80%
12.	Добој	398	3,60%	71.546.334	2,60%	<b>256.718</b>	34.871.737	9,70%
13.	Дервента	209	1,90%	64.574.673	2,40%	<b>308.970</b>	5.981.145	1,70%
14.	Теслић	220	2,00%	56.477.989	2,10%	<b>186.010</b>	988.845	0,30%
15.	Пале	238	2,10%	36.266.962	1,30%	<b>96.913</b>	1.938.244	0,50%
16.	Источна Илиџа	172	1,50%	31.993.751	1,20%	<b>180.379</b>	1.001.265	0,30%
17.	Фоча	101	0,90%	30.914.952	1,10%	<b>139.501</b>	2.000.076	0,60%
18.	<b>Козарска Дубица</b>	<b>163</b>	<b>1,50%</b>	<b>29.401.743</b>	<b>1,10%</b>	<b>156.371</b>	<b>1.919.896</b>	<b>0,50%</b>
19.	<b>Котор Варош</b>	<b>94</b>	<b>0,80%</b>	<b>22.290.738</b>	<b>0,80%</b>	<b>711.917</b>	<b>993.509</b>	<b>0,30%</b>
20.	Соколац	98	0,90%	22.015.729	0,80%	<b>83.899</b>	1.364.339	0,40%
21.	<b>Нови Град</b>	<b>140</b>	<b>1,20%</b>	<b>21.892.008</b>	<b>0,80%</b>	<b>140.222</b>	<b>2.117.473</b>	<b>0,60%</b>
22.	Модрича	156	1,40%	21.762.107	0,80%	<b>79.731</b>	2.497.282	0,70%
23.	Гацко	33	0,30%	21.652.014	0,80%	<b>306.089</b>	96.092	0,00%
24.	Рогатица	74	0,70%	19.827.629	0,70%	<b>224.650</b>	1.122.326	0,30%
25.	Доњи Жабар	27	0,20%	17.618.130	0,60%	<b>181.087</b>	279.278	0,10%
26.	Угљевик	97	0,90%	17.565.479	0,60%	<b>237.136</b>	1.689.484	0,50%
27.	<b>Србац</b>	<b>170</b>	<b>1,50%</b>	<b>16.475.166</b>	<b>0,60%</b>	<b>89.822</b>	<b>4.580.049</b>	<b>1,30%</b>
28.	<b>Челинац</b>	<b>107</b>	<b>1,00%</b>	<b>15.003.754</b>	<b>0,60%</b>	<b>167.425</b>	<b>263.122</b>	<b>0,10%</b>
29.	Брод	71	0,60%	14.865.383	0,50%	<b>77.529</b>	44.307.475	12,30%
30.	Билећа	77	0,70%	12.891.694	0,50%	<b>267.941</b>	967.307	0,30%
31.	Источни Стари Град	17	0,20%	11.950.097	0,40%	<b>50.257</b>	59.788	0,00%
32.	<b>Шипово</b>	<b>111</b>	<b>1,00%</b>	<b>9.312.776</b>	<b>0,30%</b>	<b>209.372</b>	<b>391.266</b>	<b>0,10%</b>
33.	Шамац	103	0,90%	8.212.333	0,30%	<b>72.237</b>	2.237.422	0,60%
34.	Братунац	80	0,70%	7.185.754	0,30%	<b>95.028</b>	1.297.613	0,40%
35.	Невесинье	76	0,70%	5.892.206	0,20%	<b>107.862</b>	728.354	0,20%
36.	Милићи	41	0,40%	5.752.655	0,20%	<b>70.048</b>	2.341.720	0,70%
37.	Вишеград	49	0,40%	5.285.259	0,20%	<b>140.309</b>	923.897	0,30%
38.	<b>Рибник</b>	<b>50</b>	<b>0,40%</b>	<b>4.751.400</b>	<b>0,20%</b>	<b>83.071</b>	<b>177.268</b>	<b>0,00%</b>
39.	Петрово	37	0,30%	4.221.779	0,20%	<b>114.102</b>	597.883	0,20%
40.	<b>Костајница</b>	<b>35</b>	<b>0,30%</b>	<b>3.965.824</b>	<b>0,10%</b>	<b>113.309</b>	<b>58.497</b>	<b>0,00%</b>
41.	Лопаре	54	0,50%	3.900.792	0,10%	<b>76.941</b>	586.434	0,20%
42.	Сребреница	72	0,60%	3.618.489	0,10%	<b>656.122</b>	5.362.936	1,50%
43.	Власеница	40	0,40%	3.322.821	0,10%	<b>35.559</b>	157.245	0,00%
44.	<b>Кнежево</b>	<b>43</b>	<b>0,40%</b>	<b>3.012.083</b>	<b>0,10%</b>	<b>652.523</b>	<b>174.017</b>	<b>0,00%</b>
45.	Пелагићево	25	0,20%	2.646.747	0,10%	<b>62.276</b>	22.670	0,00%
46.	Хан Пијесак	34	0,30%	2.615.994	0,10%	<b>105.870</b>	61.533	0,00%
47.	Ново Горажде	17	0,20%	2.265.544	0,10%	<b>76.160</b>	614.388	0,20%
48.	Шековићи	25	0,20%	1.904.009	0,10%	<b>79.207</b>	119.437	0,00%
49.	Рудо	22	0,20%	1.742.547	0,10%	<b>4.228.375</b>	1.875.945	0,50%
50.	Чајнице	19	0,20%	1.683.636	0,10%	<b>38.074</b>	23.005	0,00%
51.	Осмаци	27	0,20%	1.681.459	0,10%	<b>88.612</b>	70.000	0,00%
52.	<b>Петровац- Дринић</b>	<b>16</b>	<b>0,10%</b>	<b>1.132.420</b>	<b>0,00%</b>	<b>702.947</b>	<b>110.641</b>	<b>0,00%</b>
53.	<b>Оштра Лука</b>	<b>13</b>	<b>0,10%</b>	<b>1.087.896</b>	<b>0,00%</b>	<b>133.267</b>	<b>44.827</b>	<b>0,00%</b>
54.	Љубиње	30	0,30%	1.066.776	0,00%	<b>52.737</b>	368.276	0,10%
55.	Вукосавље	17	0,20%	896.533	0,00%	<b>70.776</b>		0,00%

56.	Калиновик	16	0,10%	875.312	0,00%	<b>54.707</b>	587.512	0,20%
57.	Трново	15	0,10%	864.835	0,00%	<b>57.656</b>	139.868	0,00%
58.	Сједиште ФБиХ	4	0,00%	792.514	0,00%	<b>83.684</b>	1.952	0,00%
59.	Берковићи	20	0,20%	761.470	0,00%	<b>17.146</b>	851.027	0,20%
60.	Купрес	4	0,00%	<b>367.894</b>	0,00%	<b>4.542</b>	<b>13.203</b>	0,00%
61.	Језеро	3	0,00%	<b>304.902</b>	0,00%	<b>198.129</b>	<b>0</b>	0,00%
62.	Источни Дрвар	5	0,00%	<b>85.729</b>	0,00%	<b>91.974</b>	<b>57.348</b>	0,00%
63.	Крупа на Уни	5	0,00%	<b>22.712</b>	0,00%	<b>101.634</b>	<b>37.065</b>	0,00%
64.	Источни Мостар	2	0,00%	7.994	0,00%	<b>3.997</b>		0,00%
	<b>Укупно РС</b>	<b>11.202</b>	<b>100,00%</b>	<b>2.713.855.090</b>	<b>100,00%</b>	<b>242.265</b>	<b>359.192.284</b>	<b>100,00%</b>

Упоређујући податке града Приједора са осталим општинама и градовима у Републици Српској, према добити коју су остварили пословни субјекти, налази се на 4. мјесту, са добити у износу од 103.049.496,00 КМ. Нето добит по пословном субјекту у привреди града Приједора у 2022. години, износила је 171.218,00 КМ.

**Табела 25. :** Преглед по општинама и градовима Привредна комора подручје Бања Лука по нето добити

Град/општина	Нето добитак 2021.	Нето добитак 2022.	Разлика 2022-2021.	Стопа раста,% 2022/2021.	Учешће НД 2022. општине у НД подручја Коморе БЛ	Учешће НД 2022. општине у НД РС
Бања Лука	834.803.508	977.740.600	142.937.092	17,10%	60,60%	36,00%
Лакташи	127.652.471	144.482.000	16.829.529	13,20%	9,00%	5,30%
<b>Приједор</b>	<b>85.293.341</b>	<b>103.049.496</b>	<b>17.756.155</b>	<b>20,82%</b>	<b>6,40%</b>	<b>3,80%</b>
Градишка	92.972.795	92.115.421	-85.374	-0,90%	5,70%	3,40%
Мркоњић Град	44.178.749	84.006.231	39.827.482	90,20%	5,20%	3,10%
Прњавор	84.064.548	81.706.754	-2.357.794	-2,80%	5,10%	3,00%
Козарска Дубица	15.100.315	29.401.743	14.301.428	94,70%	1,80%	1,10%
Котор Варош	26.462.093	22.290.738	-4.171.355	-15,80%	1,40%	0,80%
Нови Град	16.075.951	21.892.008	5.816.057	36,20%	1,40%	0,80%
Србац	13.327.784	16.475.166	3.147.382	23,60%	1,00%	0,60%
Челинац	11.406.163	15.003.754	3.597.591	31,50%	0,90%	0,60%
Шипово	9.285.755	9.312.776	27.021	0,30%	0,60%	0,30%
Рибник	5.227.532	4.751.400	-476.132	-9,10%	0,30%	0,20%
Костајница	1.907.324	3.965.824	2.058.500	107,90%	0,20%	0,10%
Кнежево	2.135.845	3.012.083	876.238	41,00%	0,20%	0,10%
Петровац - Дринић	1.068.748	1.132.420	63.672	6,00%	0,10%	0,00%
Оштра Лука	530.756	1.087.896	557.140	105,00%	0,10%	0,00%
Купрес	423.504	367.894	-55.610	-13,10%	0,00%	0,00%
Језеро	517.349	304.902	-212.447	-41,10%	0,00%	0,00%
Источни Дрвар	106.690	85.729	-20.961	-19,60%	0,00%	0,00%
Крупа на Уни	148.146	22.712	-125.434	-84,70%	0,00%	0,00%
<b>УКУПНО ПОДРУЧЈЕ КОМОРЕ БЛ</b>	<b>1.372.689.367</b>	<b>1.612.207.547</b>	<b>239.518.180</b>	<b>17,40%</b>	<b>100,00%</b>	<b>59,40%</b>
<b>УКУПНО РС</b>	<b>2.218.531.899</b>	<b>2.713.874.675</b>	<b>495.342.776</b>	<b>22,30%</b>		<b>100,00%</b>

Упоредјујући податке града Приједора са осталим општинама и градовима у Подручној привредној комори Бања Лука, према добити коју су остварили пословни субјекти, налази се на 3. мјесту, са добити у износу од 103.049.496,00 КМ. Номинални раст добити, пословних субјеката града Приједора у 2022. години у односу на 2021. годину, је био 17.756.155,00 КМ, а релативни раст је био у проценту од 20,82%. Посматрајући конкуренте по приходима и броју пословних субјеката, град Приједор има највећи проценат раста добити, па се нашао испред, Бања Луке, која има 17,10%, Лакташа који су на 13,20%, Градишке која је на -0,90% те Прњавора који је на -2,80%.

#### 4. СТАЛНА И ТЕКУЋА ИМОВИНА ПРАВНИХ ЛИЦА НА ТЕРИТОРИЈИ ГРАДА ПРИЈЕДОРА

Имовина се класификује као обртна и стална имовина. Укупна имовина подразумијева заједничку вриједност обртне и сталне имовине. Стална имовина обухвата нематеријална улагања, основна средства и дугорочна финансијска улагања. Обртна имовина обухвата готовину, материјал, недовршену производњу, готове производе, потраживања од купаца, као и краткорочне финансијске пласмане.

Вриједност укупне имовине привредних субјеката у 2022. години на територији Града Приједора износила је 1.073.559.808,00 КМ.

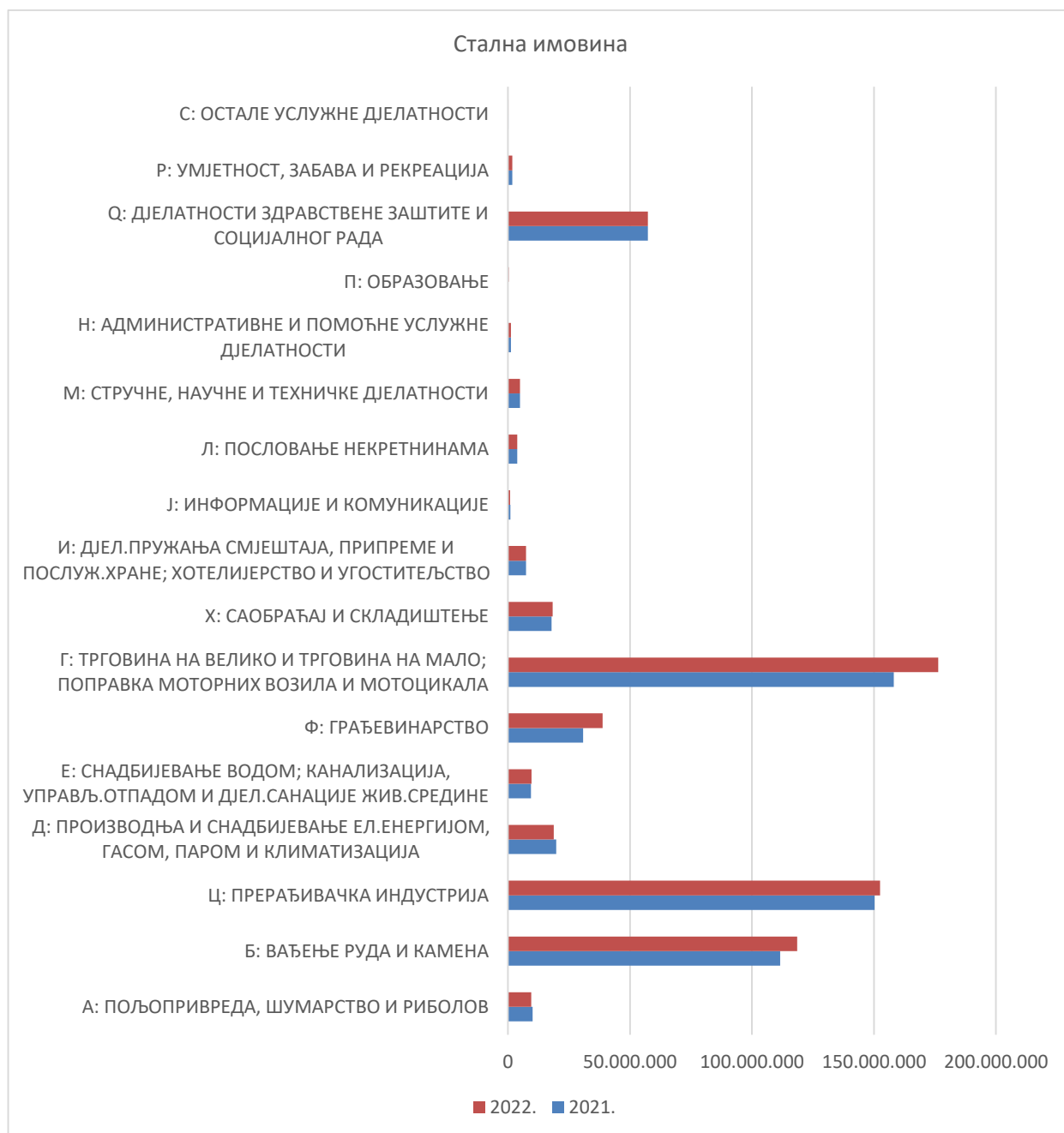
**Табела 26. :** Преглед вриједности сталне имовине код пословних субјеката на територији града Приједора у 2021. и 2022. години

Ред. број	Назив	Стална имовина			
		2021.	2022.	Индекс	Разлика 22/21
1.	А: ПОЉОПРИВРЕДА, ШУМАРСТВО И РИБОЛОВ	10.056.206	9.559.783	95	-496.423
2.	Б: ВАЂЕЊЕ РУДА И КАМЕНА	111.556.365	118.523.350	106	6.966.985
3.	Ц: ПРАБАВАЧА ИНДУСТРИЈА	150.273.233	152.448.806	101	2.175.573
4.	Д: ПРОИЗВОДЊА И СНАДБИЈЕВАЊЕ ЕЛ.ЕНЕРГИЈОМ, ГАСОМ, ПАРОМ И КЛИМАТИЗАЦИЈА	19.730.020	18.807.716	95	-922.304
5.	Е: СНАДБИЈЕВАЊЕ ВОДОМ; КАНАЛИЗАЦИЈА, УПРАВЉ.ОТПАДОМ И ДЈЕЛ.САНАЦИЈЕ ЖИВ.СРЕДИНЕ	9.458.792	9.608.797	102	150.005
6.	Ф: ГРАЂЕВИНАРСТВО	30.773.525	38.823.039	126	8.049.514
7.	Г: ТРГОВИНА НА ВЕЛИКО И ТРГОВИНА НА МАЛО; ПОПРАВКА МОТОРНИХ ВОЗИЛА И МОТОЦИКАЛА	158.117.499	176.381.365	112	18.263.866
8.	Х: САОБРАЋАЈ И СКЛАДИШТЕЊЕ	17.809.912	18.293.238	103	483.326
9.	И: ДЈЕЛ.ПРУЖАЊА СМЈЕШТАЈА, ПРИПРЕМЕ И ПОСЛУЖ.ХРАНЕ; ХОТЕЛИЈЕРСТВО И УГОСТИТЕЉСТВО	7.357.049	7.411.692	101	54.643
10.	Ј: ИНФОРМАЦИЈЕ И КОМУНИКАЦИЈЕ	985.917	860.131	87	-125.786
11.	Л: ПОСЛОВАЊЕ НЕКРЕТНИНАМА	3.766.183	3.794.623	101	28.440
12.	М: СТРУЧНЕ, НАУЧНЕ И ТЕХНИЧКЕ ДЈЕЛАТНОСТИ	4.926.868	4.902.994	100	-23.874
13.	Н: АДМИНИСТРАТИВНЕ И ПОМОЋНЕ УСЛУЖНЕ ДЈЕЛАТНОСТИ	1.171.187	1.185.486	101	14.299
14.	П: ОБРАЗОВАЊЕ	125.813	355.749	283	229.936
15.	О: ДЈЕЛАТНОСТИ ЗДРАВСТВЕНЕ ЗАШТИТЕ И СОЦИЈАЛНОГ РАДА	57.373.063	57.329.505	100	-43.558
16.	Р: УМЈЕТНОСТ, ЗАБАВА И РЕКРЕАЦИЈА	1.795.645	1.802.390	100	6.745
17.	С: ОСТАЛЕ УСЛУЖНЕ ДЈЕЛАТНОСТИ	196.240	191.851	98	-4.389
18.	<b>УКУПНО</b>	<b>585.473.517</b>	<b>620.280.515</b>	<b>106</b>	<b>34.806.998</b>

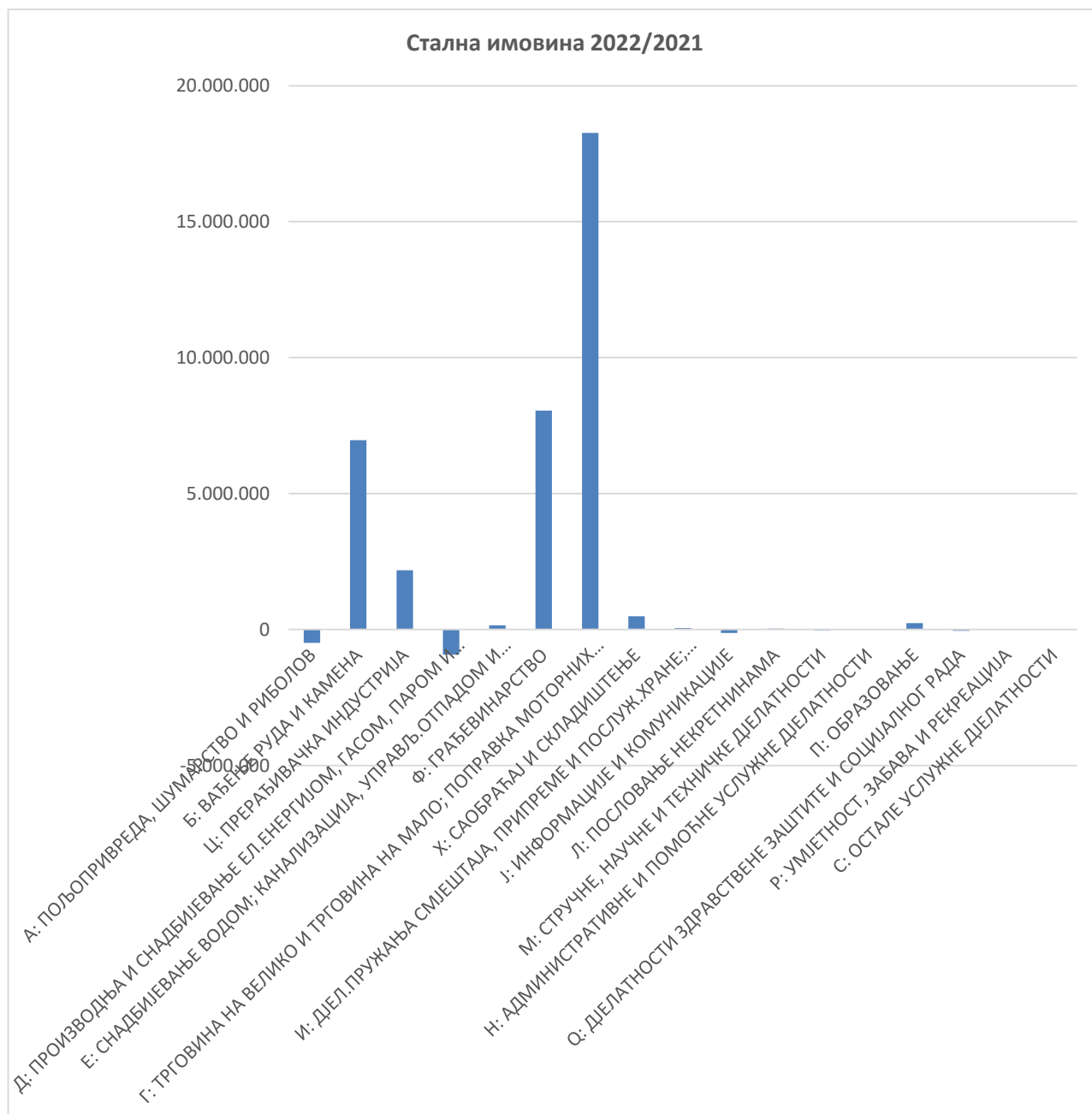
Анализом подручја и вриједности сталне имовине у њима, може се закључити да је у подручјима: а- пољопривреда, шумарство и риболов, д - производња и снабдијевање ел.енергијом, гасом, паром и климатизација, подручју ј - информације и комуникације, у подручју м - стручне, научне и техничке дјелатности, у подручју о - дјелатности здравствене заштите и социјалног рада и у подручју с- остале услужне дјелатности дошло је до смањења вриједности сталне имовине у 2022. години у односу на 2021. годину. У осталим подручјима евидентирано је повећање вриједности сталне имовине.

Највећи релативни раст сталне имовине у 2022. години, забиљежен је у подручју п-образовање, у износу од 183 % а највећи апсолутни раст вриједности сталне имовине у 2022. години је забиљежен у подручју г-трговина на велико и трговина на мало; поправка моторних возила и мотоцикала у износу од 18.263.866,00 КМ. Највећа вриједност сталне имовине у 2022. години је остварена у подручју г-трговина на велико и трговина на мало; поправка моторних возила и мотоцикала, у износу од 176.381.365,00 КМ.

**Графикон 11. : Преглед сталне имовине по подручјима у 2022. и 2021. години**



**Графикон 12. :** Преглед раста/опадања сталне имовине по подручјима у 2022. и 2021. години



Анализирајући вриједност сталне имовине пословних субјеката по регистрованим дјелатностима, највеће учешће у укупној вриједности сталне имовине града Приједора имају следећа подручја:

**Табела 27. :** Преглед подручја са највећом вриједности сталне имовине

Р.бр.	ПОДРУЧЈЕ	Стална имовина 2022. у (КМ)	% учешћа у УСИ	Стална имовина 2021. у (КМ)	% учешћа у УСИ
1.	ПОДРУЧЈЕ Г - ТРГОВИНА НА ВЕЛИКО И НА МАЛО, ПОПРАВКА МОТОРНИХ ВОЗИЛА И МОТОЦИКАЛА	176.381.365,00	28,44%	158.117.499,00	27,01%
2.	ПОДРУЧЈЕ Ц - ПРЕРАЂИВАЧКА ИНДУСТРИЈА	152.448.806,00	24,58%	150.273.233,00	25,67%
3.	ПОДРУЧЈЕ Б - ВАЂЕЊЕ РУДА И КАМЕНА	118.523.350,00	19,11%	111.556.365,00	19,05%

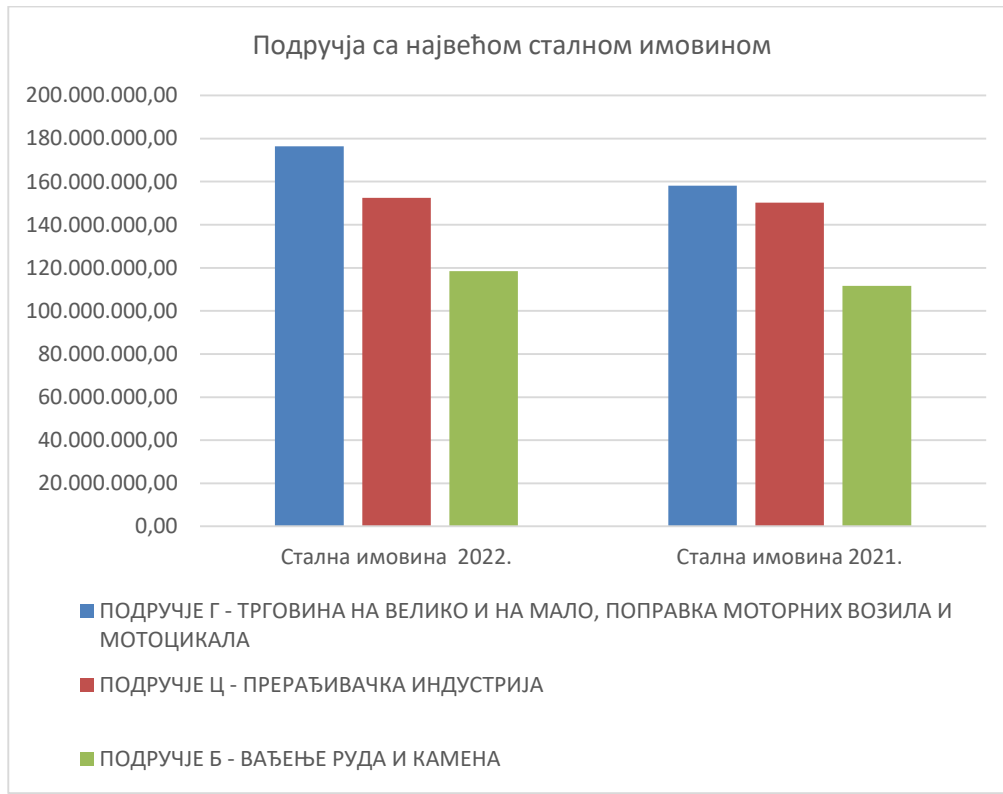
Према вриједности сталне имовине, подручје г - трговина на велико и на мало, поправка моторних возила и мотоцикала, је са вриједности сталне имовине од 176.381.365,00 КМ, порасло у односу на 2021. годину када је вриједност сталне имовине била 158.117.499,00 КМ, а процентуално је порасло са вриједношћу сталне имовине у 2022. години у односу на 2021. годину, са 27,01% у 2021. години на 28,44% у 2022. години.

Према вриједности сталне имовине, подручје ц - прерађивачка индустрија, је са вриједности сталне имовине од 152.448.806,00 КМ, порасло у односу на 2021. годину када је вриједност сталне имовине била 150.273.233,00 КМ, а процентуално је порасло са вриједношћу сталне имовине у 2022. години у односу на 2021. годину, са 25,67% у 2021. години на 24,58% у 2022. години.

Према вриједности сталне имовине, б - вађење руда и камена, је са вриједности сталне имовине од 118.523.350,00 КМ, порасло у односу на 2021. годину када је вриједност сталне имовине била 111.556.365,00 КМ, а процентуално је порасло са вриједношћу сталне имовине у 2022. години у односу на 2021. годину, са 19,05% у 2021. години на 19,11% у 2022. години.



**Графикон 13. :** Преглед подручја са највећом вриједности сталне имовине



Из претходног графикана је видљиво да укупна вриједност сталне имовине подручја са највећим учешћем у сталној имовини пословних субјеката града, расту у посматраним периодима у односу на 2021. годину. Подручје г - трговина на велико и на мало, поправка моторних возила и мотоцикала, подручје ц - прерађивачка индустрија и подручје б - вађење руда и камена, су подручја са процентом у укупној вриједности сталне имовине од 72,13%.

**Табела 28. :** Преглед вриједности сталне имовине у периоду од 2019-2022. године

Вриједност сталне имовине у 2019. години	Вриједност сталне имовине 2020. години	Вриједност сталне имовине 2021. години	Вриједност сталне имовине 2022. години
559.321.599	551.625.383	585.473.517	620.280.515

**Табела 29. :** Анализа вриједности сталне имовине у периоду од 2019-2022. године

	22/21	22/20	22/19
Релативни раст вриједности имовине	105,95%	112,45%	110,90%
Апсолутни раст вриједности имовине	34.806.998	68.655.132	60.958.916

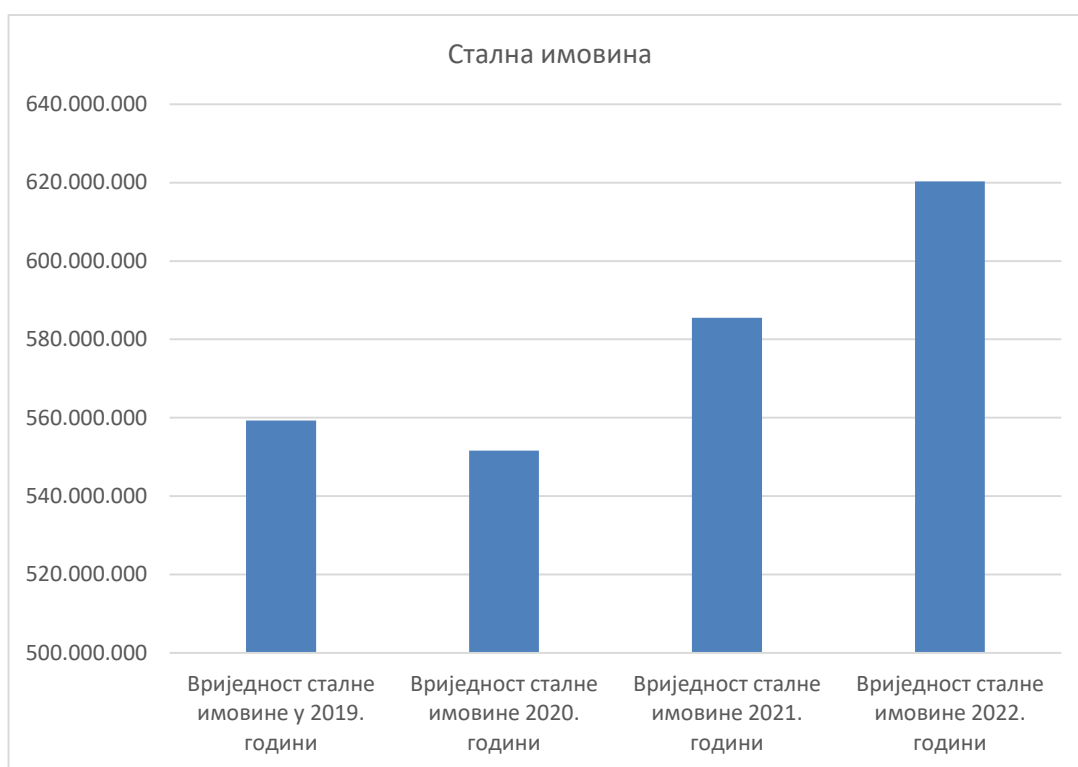
Привреда града Приједора је у 2022. години имала вриједност сталне имовине у износу од 620.280.515,00 КМ.

Када се упореде подаци са 2021. годином, добијемо раст вриједности сталне имовине од 5,95%, односно апсолутни раст од 34.806.998,00 КМ.

Када се упореде подаци са 2020. годином, добијемо раст добити од 12,45%, односно апсолутни раст од 68.655.132,00 КМ.

Ако се упореде подаци са 2019. годином, добијемо раст добити од 10,90%, односно апсолутни раст од 60.958.916,00 КМ.

**Графикон 14. :** Вриједности сталне имовине од 2019. године до 2022. године



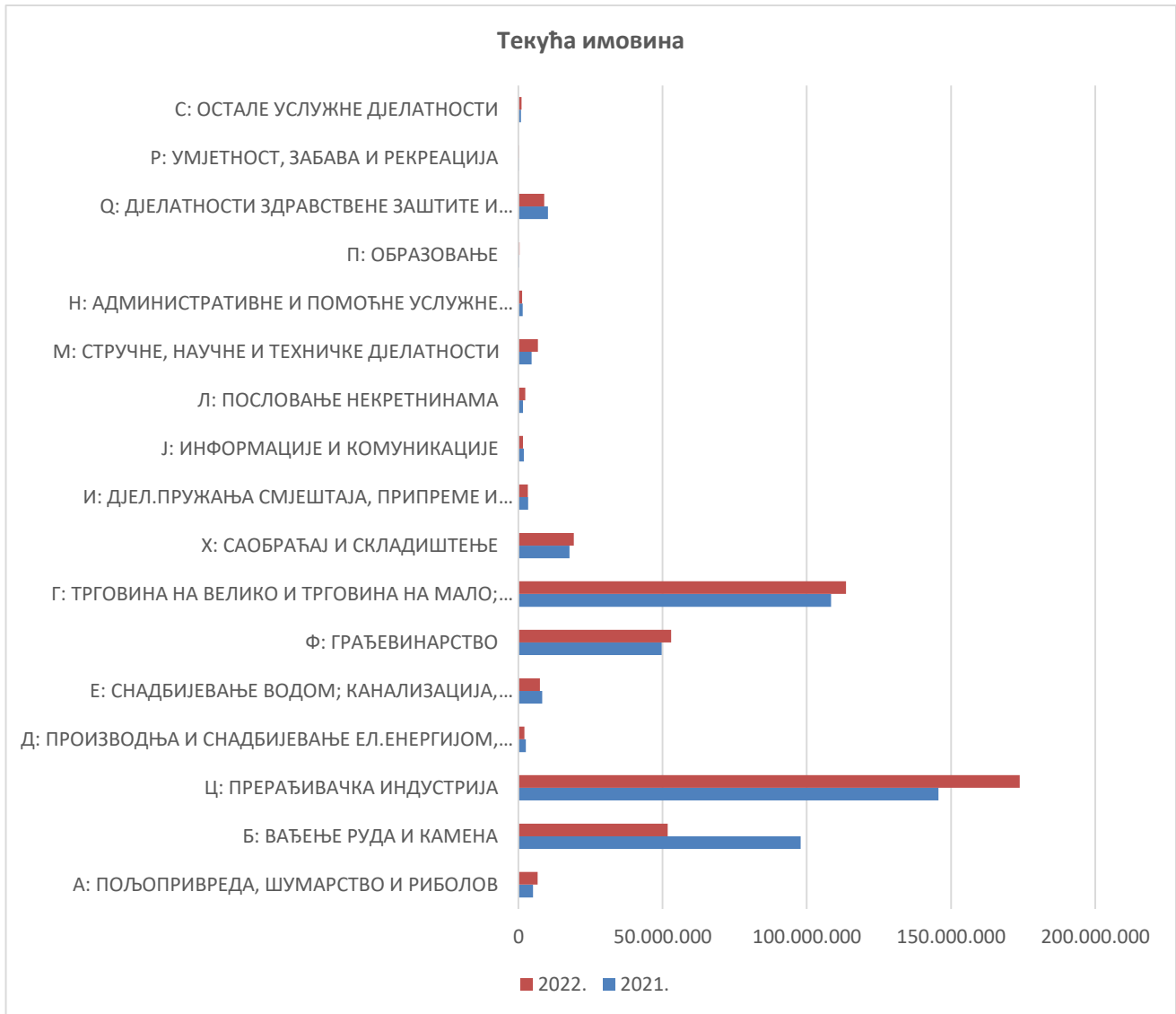
**Табела 30. :** Преглед вриједности текуће имовине код пословних субјеката на територији града Приједора у 2021. и 2022. години

Ред. број	Назив	Текућа имовина			
		2021.	2022.	Индекс	Разлика 22/21
1.	А: ПОЉОПРИВРЕДА, ШУМАРСТВО И РИБОЛОВ	5.043.179	6.651.757	132	1.608.578
2.	Б: ВАЂЕЊЕ РУДА И КАМЕНА	97.894.960	51.775.093	53	-46.119.867
3.	Ц: ПРАРАЂИВАЧКА ИНДУСТРИЈА	145.626.048	173.822.954	119	28.196.906
4.	Д: ПРОИЗВОДЊА И СНАДБИЈЕВАЊЕ ЕЛ.ЕНЕРГИЈОМ, ГАСОМ, ПАРОМ И КЛИМАТИЗАЦИЈА	2.545.351	2.038.269	80	-507.082
5.	Е: СНАДБИЈЕВАЊЕ ВОДОМ; КАНАЛИЗАЦИЈА, УПРАВЉ.ОТПАДОМ И ДЈЕЛ.САНАЦИЈЕ ЖИВ.СРЕДИНЕ	8.247.966	7.463.797	90	-784.169
6.	Ф: ГРАЂЕВИНАРСТВО	49.708.073	52.996.926	107	3.288.853
7.	Г: ТРГОВИНА НА ВЕЛИКО И ТРГОВИНА НА МАЛО; ПОПРАВКА МОТОРНИХ ВОЗИЛА И МОТОЦИКАЛА	108.399.057	113.570.138	105	5.171.081
8.	Х: САОБРАЂАЈ И СКЛАДИШТЕЊЕ	17.745.657	19.204.012	108	1.458.355
9.	И: ДЈЕЛ.ПРУЖАЊА СМЈЕШТАЈА, ПРИПРЕМЕ И ПОСЛУЖ.ХРАНЕ; ХОТЕЛИЈЕРСТВО И УГОСТИТЕЉСТВО	3.322.098	3.230.069	97	-92.029
10.	Ј: ИНФОРМАЦИЈЕ И КОМУНИКАЦИЈЕ	1.879.771	1.604.930	85	-274.841
11.	Л: ПОСЛОВАЊЕ НЕКРЕТНИНАМА	1.590.988	2.408.402	151	817.414
12.	М: СТРУЧНЕ, НАУЧНЕ И ТЕХНИЧКЕ ДЈЕЛАТНОСТИ	4.556.397	6.749.474	148	2.193.077
13.	Н: АДМИНИСТРАТИВНЕ И ПОМОЋНЕ УСЛУЖНЕ ДЈЕЛАТНОСТИ	1.435.114	1.255.498	87	-179.616
14.	П: ОБРАЗОВАЊЕ	253.612	343.665	136	90.053
15.	О: ДЈЕЛАТНОСТИ ЗДРАВСТВЕНЕ ЗАШТИТЕ И СОЦИЈАЛНОГ РАДА	10.194.126	8.915.431	87	-1.278.695
16.	Р: УМЈЕТНОСТ, ЗАБАВА И РЕКРЕАЦИЈА	209.206	208.850	100	-356
17.	С: ОСТАЛЕ УСЛУЖНЕ ДЈЕЛАТНОСТИ	860.059	1.040.028	121	179.969
18.	<b>УКУПНО</b>	<b>459.511.662</b>	<b>453.279.293</b>	<b>99</b>	<b>-6.232.369</b>

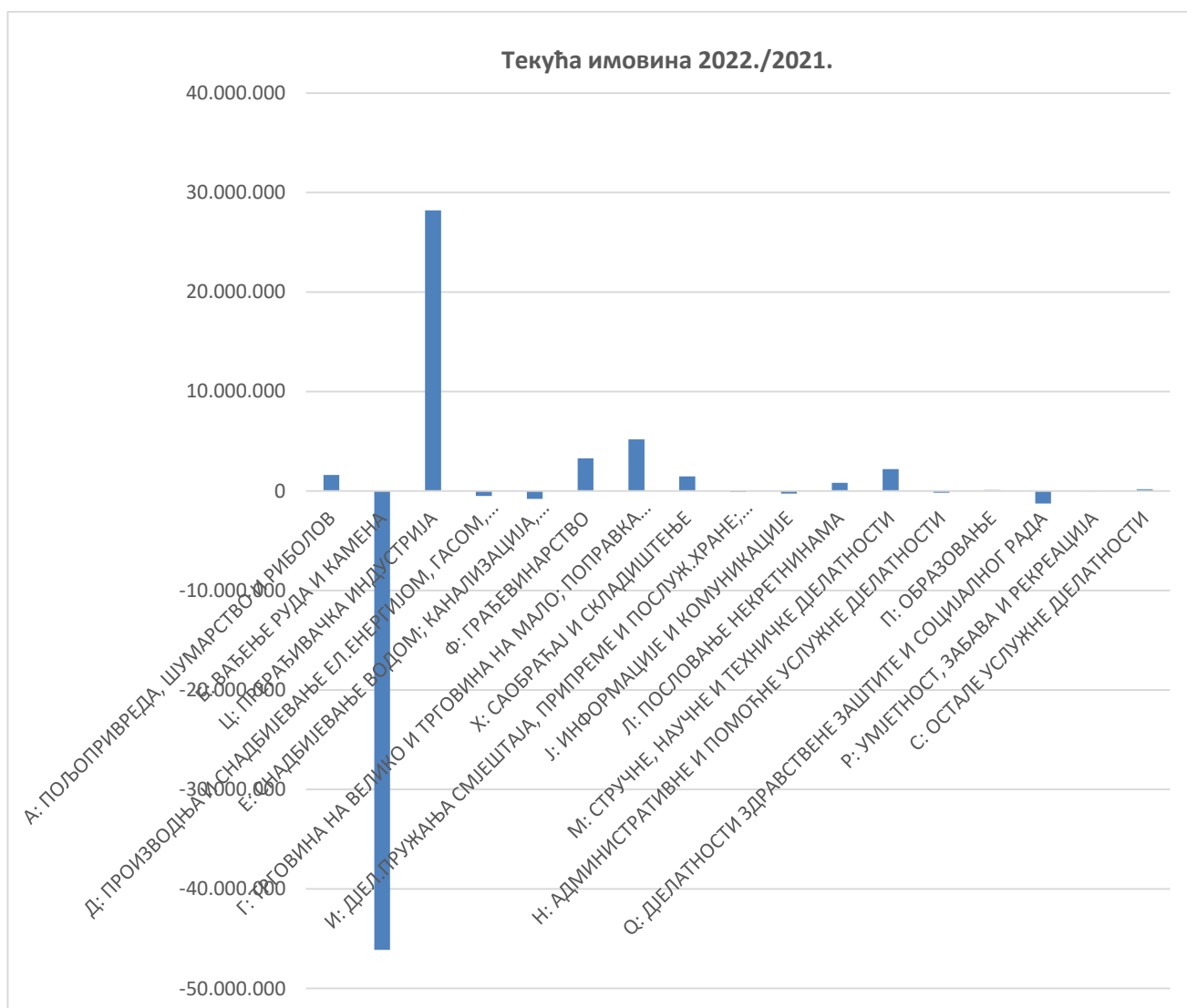
Анализом подручја и вриједности текуће имовине у њима, може се закључити да је у подручјима: б-вађење руда и камена, д - производња и снабдијевање ел.енергијом, гасом, паром и климатизација, е - снабдијевање водом; канализација, управљ.отпадом и дјел.санације жив.средине, и-дјел.пружања смјештаја, припреме и послуж.хране; хотелијерство и угоститељство, ј-информације и комуникације, н административне и помоћне услужне дјелатности, о-дјелатности здравствене заштите и социјалног рада те у подручју р-умјетност, забава и рекреација дошло до смањења вриједности текуће имовине у 2022. години у односу на 2021. годину. У осталим подручјима евидентирано је повећање вриједности сталне имовине.

Највећи релативни раст вриједности текуће имовине у 2022. години, забиљежен је у подручју л-пословање некретнинама, у износу од 51% а највећи апсолутни раст вриједности текуће имовине у 2022. години је забиљежен у подручју ц-праерађивачка индустрија у износу од 28.196.906,00 КМ. Највећа вриједност текуће имовине у 2022. години је остварена у подручју ц-праерађивачка индустрија у износу од 173.822.954,00 КМ.

**Графикон 15. : Преглед текуће имовине по подручјима у 2022. и 2021. години**



**Графикон 16. :** Преглед раста или опадања текуће имовине по подручјима у 2022. и 2021. години



Анализирајући вриједност текуће имовине пословних субјеката по регистрованим дјелатностима, највеће учешће у укупној вриједности текуће имовине града Приједора имају следећа подручја:

**Табела 31. :** Преглед подручја са највећом вриједности текуће имовине

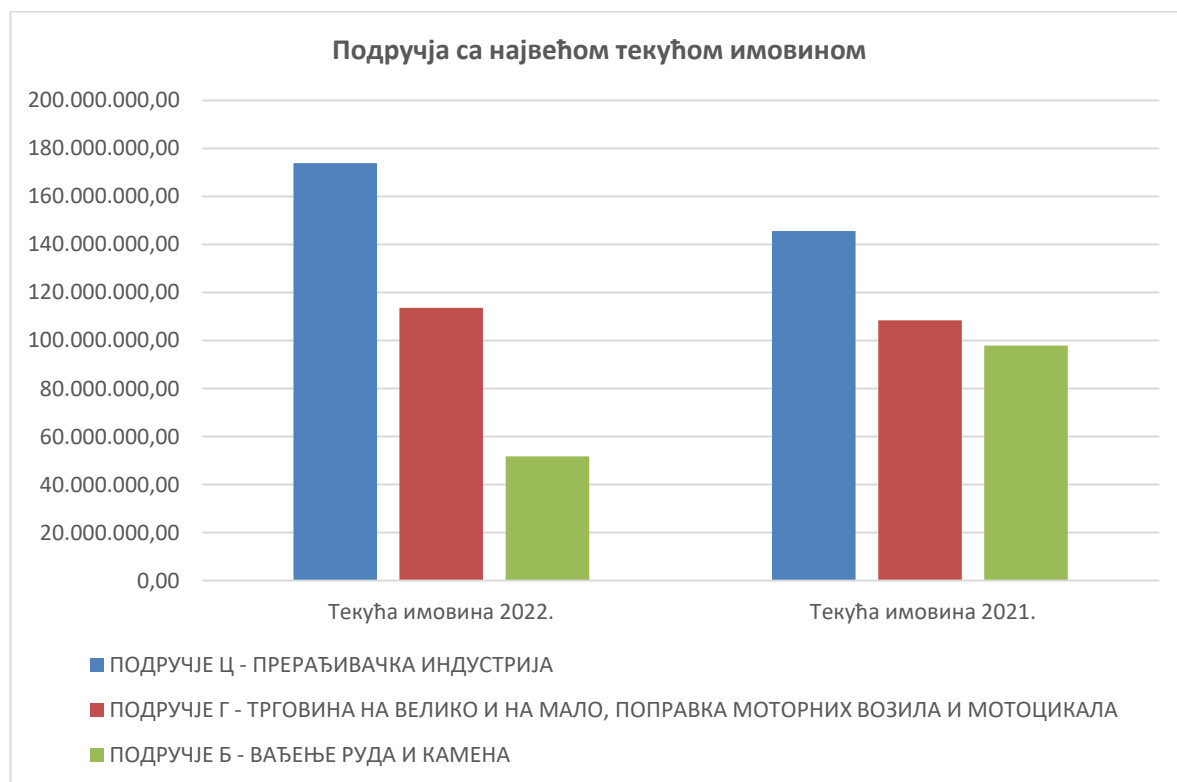
Р.бр.	ПОДРУЧЈЕ	Текућа имовина 2022. у (KM)	% учешћа у УТИ	Стална имовина 2021. у (KM)	% учешћа у УТИ
1.	ПОДРУЧЈЕ Ц - ПРАРАЂИВАЧКА ИНДУСТРИЈА	173.822.954,00	38,35%	145.626.048,00	31,69%
2.	ПОДРУЧЈЕ Г - ТРГОВИНА НА ВЕЛИКО И НА МАЛО, ПОПРАВКА МОТОРНИХ ВОЗИЛА И МОТОЦИКАЛА	113.570.138,00	25,06%	108.399.057,00	23,59%
3.	ПОДРУЧЈЕ Б - ВАЂЕЊЕ РУДА И КАМЕНА	51.775.093,00	11,42%	97.894.960,00	21,30%

Према вриједности текуће имовине, подручје ц - прерађивачка индустрија, је са вриједности текуће имовине од 173.822.954,00 КМ, порасло у односу на 2021. годину када је вриједност сталне имовине била 145.626.048,00 КМ, а процентуално је порасло са вриједношћу сталне имовине у 2022. години у односу на 2021. годину, са 31,69% у 2021. години на 38,35% у 2022. години.

Према вриједности текуће имовине, подручје г - трговина на велико и на мало, поправка моторних возила и мотоцикала, је са вриједности текуће имовине од 113.570.138,00 КМ, порасло у односу на 2021. годину када је вриједност сталне имовине била 108.399.057,00 КМ, а процентуално је порасло са вриједношћу сталне имовине у 2022. години у односу на 2021. годину, са 23,59% у 2021. години на 25,06% у 2022. години.

Према вриједности сталне имовине, подручје б - вађење руда и камена, је са вриједности текуће имовине од 51.775.093,00 КМ, опало у односу на 2021. годину када је вриједност сталне имовине била 97.894.960,00 КМ, а и процентуално је опало са вриједношћу текуће имовине у 2022. години у односу на 2021. годину, са 21,30% у 2021. години на 11,42% у 2022. години.

**Графикон 17. :** Преглед подручја са највећом вриједности текуће имовине



**Табела 32. :** Преглед вриједности текуће имовине у периоду од 2019-2022. године

Вриједност текуће имовине у 2019. години	Вриједност текуће имовине 2020. години	Вриједност текуће имовине 2021. години	Вриједност текуће имовине 2022. години
446.118.732	475.030.710	459.511.662	453.279.293

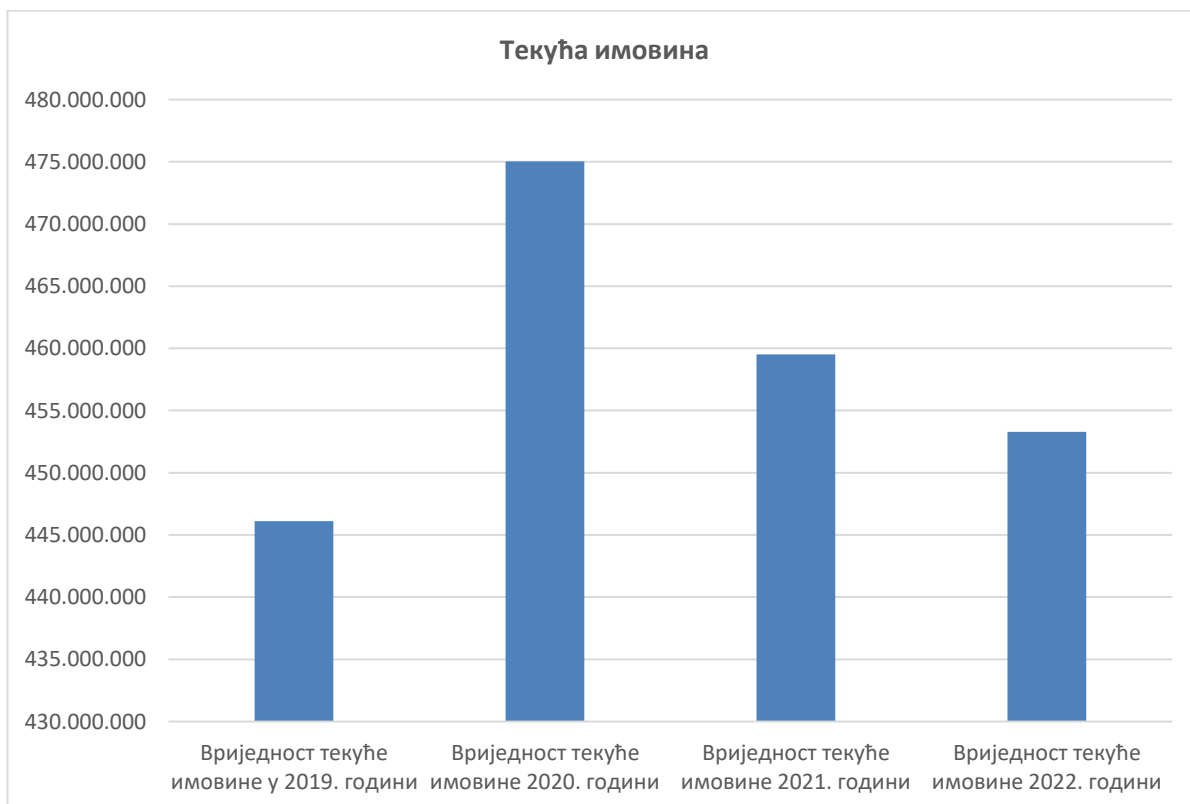
**Табела 33. :** Анализа вриједности текуће имовине у периоду од 2019-2022. године

	22/21	22/20	22/19
Релативни раст вриједности текуће имовине	98,64%	95,42%	101,61%
Апсолутни раст вриједности текуће имовине	-6.232.369	-21.751.417	7.160.561

Текућа имовина је врста имовине која се непрекидно креће, може се без превише потешкоћа продати, користити, претворити у ликвидни новац или испоручити као плаћање. Поред тога, текућу имовину можемо разумјети као све оне ресурсе који су неопходни за обављање свакодневних активности компаније, као што су банкарски новац, акције и финансијска улагања.

С тим у вези пад текуће имовине у 2022. години у односу на 2021. годину је резултат повећаних активности пословних субјеката. Рекордан укупан приход је резултат пословања у 2022. години као и рекордно остварена добит.

**Графикон 18. :** Вриједности текуће имовине од 2019. године до 2022. године



**Табела 34.** : Преглед вриједности укупне имовине у периоду од 2019-2022. године

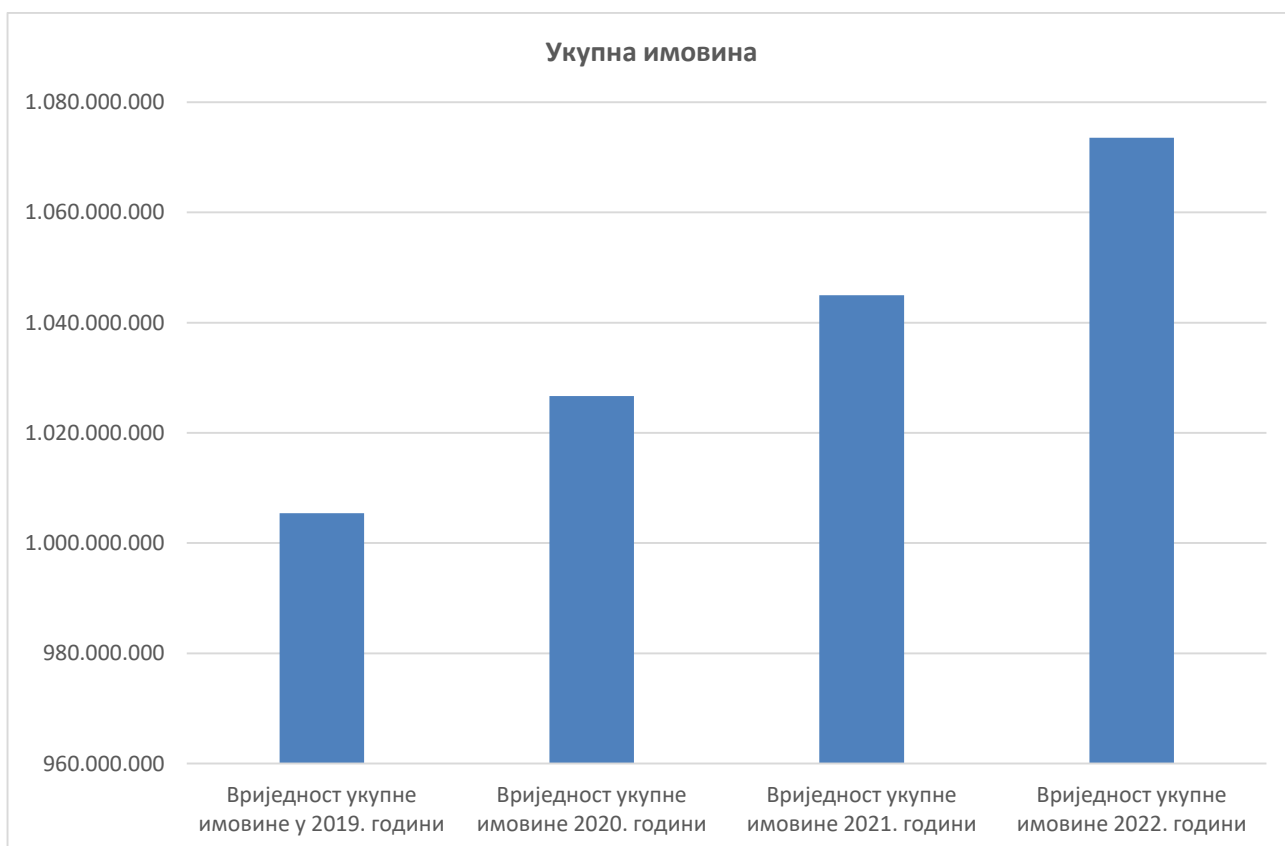
Вриједност укупне имовине у 2019. годни	Вриједност укупне имовине 2020. годни	Вриједност укупне имовине 2021. годни	Вриједност укупне имовине 2022. годни
1.005.440.331	1.026.656.093	1.044.985.179	1.073.559.808

**Табела 35.** : Анализа вриједности укупне имовине у периоду од 2019-2022. године

	22/21	22/20	22/19
Релативни раст вриједности укупне имовине	102,73%	104,57%	106,78%
Апсолутни раст вриједности укупне имовине	28.574.629	46.903.715	68.119.477

Укупна имовина у 2022. години је износила 1.073.559.808,00 КМ, и порасла је аполутно за 28.574.629,00 КМ односно релативно за 2,73%, у односу на 2021. годину. Позитиван тренд који се по приказаним подацима види од 2019. године, сугерише на континуиран раст пословних субјеката у граду Приједору.

**Графикон 19.** : Вриједности укупне имовине од 2019. године до 2022. године





## 5. ДУГОРОЧНЕ И КРАТКОРОЧНЕ ОБАВЕЗЕ ПРАВНИХ ЛИЦА НА ТЕРИТОРИЈИ ГРАДА ПРИЈЕДОРА

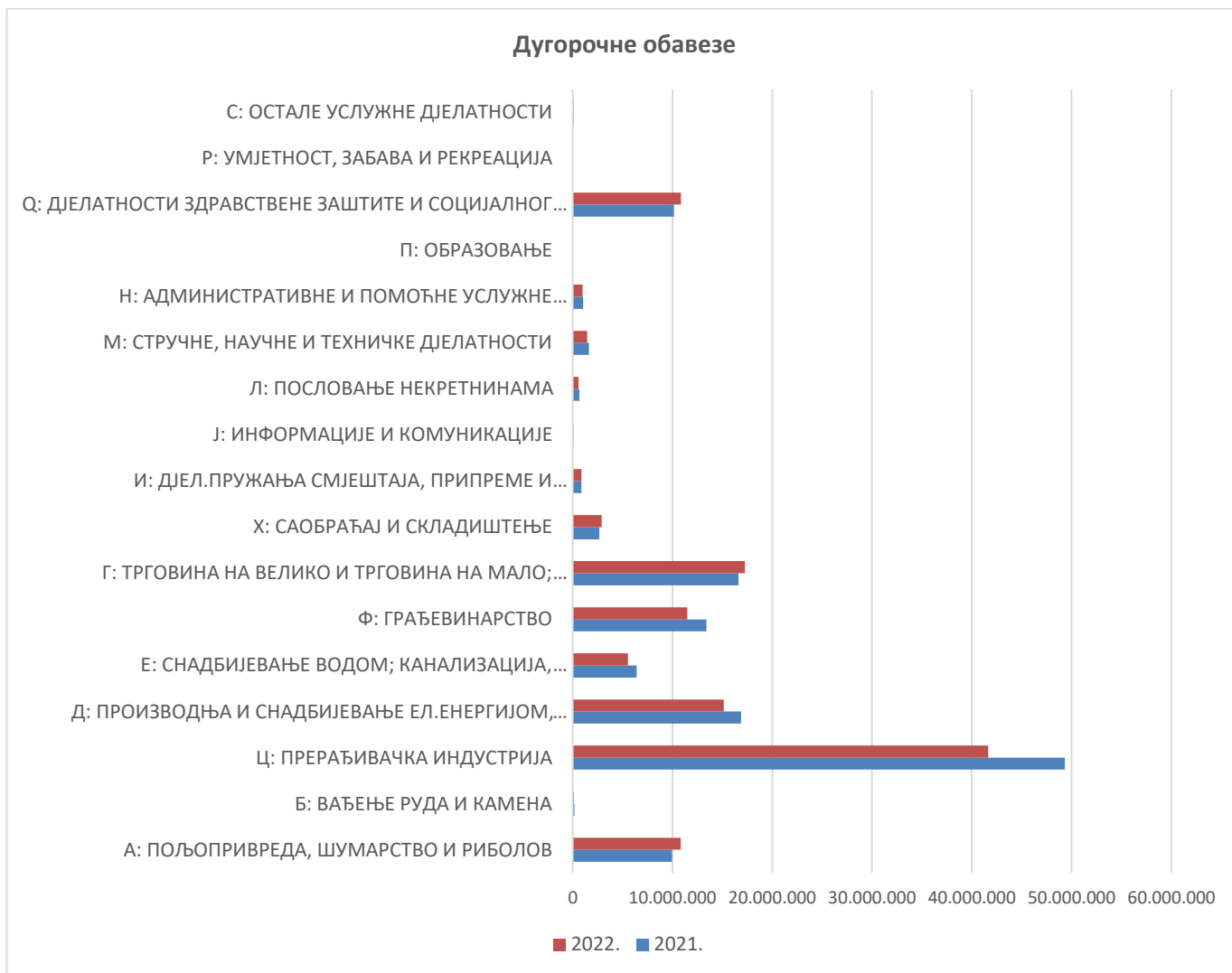
Обавезе се класификују као краткорочне и дугорочне обавезе. Краткорочне обавезе обухватају краткорочне кредите и остале финансијске обавезе које доспијевају у року од године дана, обавезе према добављачима, обавезе из специфичних послова, обавезе за зараде и накнаде зарада, обавезе за порезе, камате, дивиденде итд. Дугорочне обавезе обухватају дугорочне обавезе према повезаним правним лицима, дугорочне кредите, обавезе по основу дугорочних ХОВ и остале дугорочне обавезе. Дугорочне обавезе су обавезе које доспијевају у року дужем од годину дана од дана њиховог настанка.

Висина укупних обавеза привредних субјеката на територији Града Приједора у 2022. години износила је **197.481.388,00 КМ**.

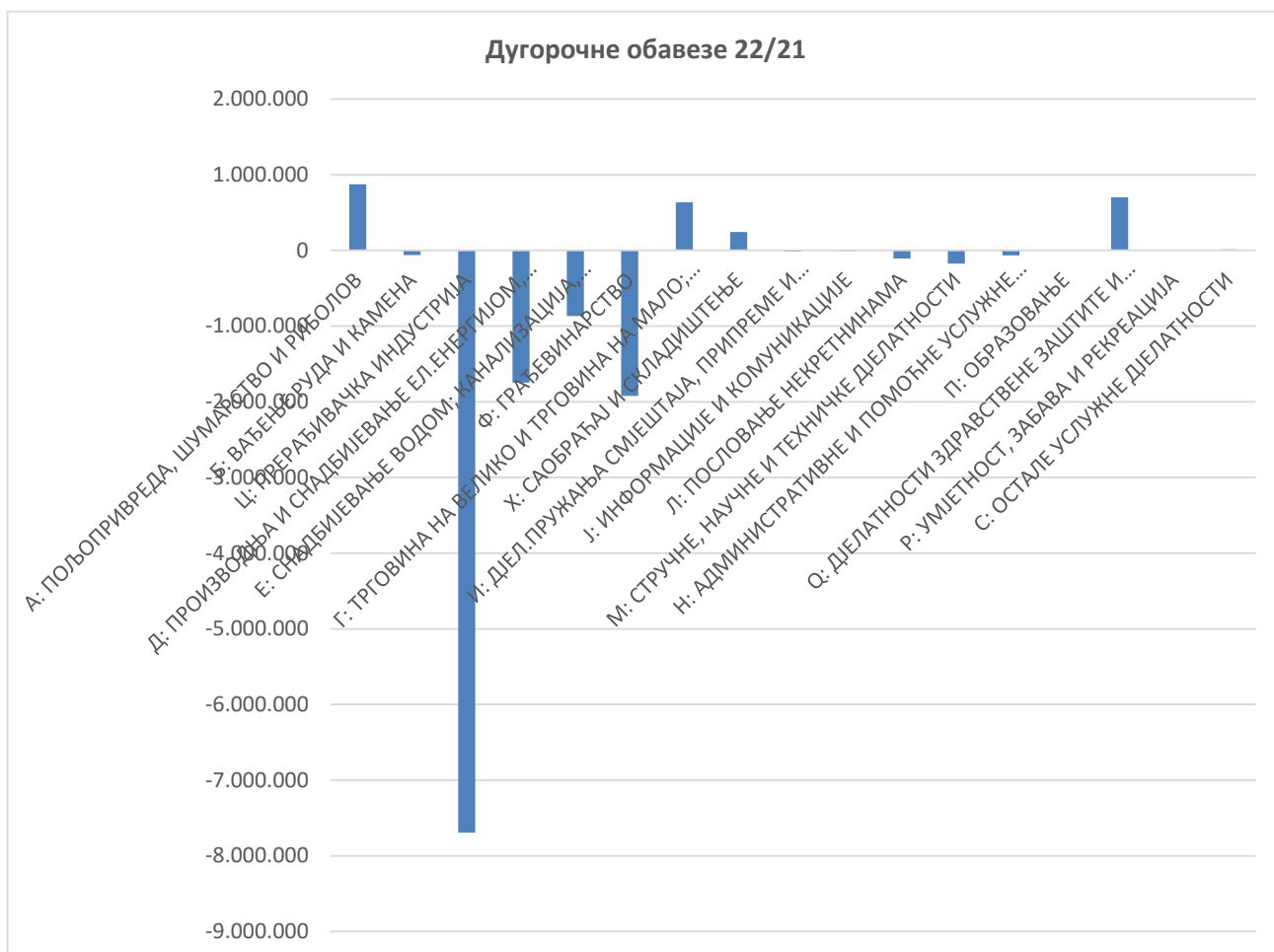
**Табела 36. :** Преглед дугорочних обавеза код пословних субјеката на територији града Приједора у 2021. и 2022. години

Ред. број	Назив	Дугорочне обавезе			
		2021.	2022.	Индекс	Разлика 22-21
1.	А: ПОЉОПРИВРЕДА, ШУМАРСТВО И РИБОЛОВ	9.943.413	10.817.602	109	874.189
2.	Б: ВАЂЕЊЕ РУДА И КАМЕНА	182.572	122.432	67	-60.140
3.	Ц: ПРЕРАБИВАЧКА ИНДУСТРИЈА	49.332.451	41.639.175	84	-7.693.276
4.	Д: ПРОИЗВОДЊА И СНАДБИЈЕВАЊЕ ЕЛ.ЕНЕРГИЈОМ, ГАСОМ, ПАРОМ И КЛИМАТИЗАЦИЈА	16.870.929	15.126.182	90	-1.744.747
5.	Е: СНАДБИЈЕВАЊЕ ВОДОМ; КАНАЛИЗАЦИЈА, УПРАВЉ.ОТПАДОМ И ДЈЕЛ.САНАЦИЈЕ ЖИВ.СРЕДИНЕ	6.408.406	5.540.731	86	-867.675
6.	Ф: ГРАЂЕВИНАРСТВО	13.392.320	11.471.807	86	-1.920.513
7.	Г: ТРГОВИНА НА ВЕЛИКО И ТРГОВИНА НА МАЛО; ПОПРАВКА МОТОРНИХ ВОЗИЛА И МОТОЦИКАЛА	16.624.512	17.260.689	104	636.177
8.	Х: САОБРАЂАЈ И СКЛАДИШТЕЊЕ	2.655.411	2.897.717	109	242.306
9.	И: ДЈЕЛ.ПРУЖАЊА СМЈЕШТАЈА, ПРИПРЕМЕ И ПОСЛУЖ.ХРАНЕ; ХОТЕЛИЈЕРСТВО И УГОСТИТЕЉСТВО	874.551	861.393	98	-13.158
10.	Ј: ИНФОРМАЦИЈЕ И КОМУНИКАЦИЈЕ	47.964	41.904	87	-6.060
11.	Л: ПОСЛОВАЊЕ НЕКРЕТНИНАМА	674.887	566.173	84	-108.714
12.	М: СТРУЧНЕ, НАУЧНЕ И ТЕХНИЧКЕ ДЈЕЛАТНОСТИ	1.624.711	1.451.067	89	-173.644
13.	Н: АДМИНИСТРАТИВНЕ И ПОМОЋНЕ УСЛУЖНЕ ДЈЕЛАТНОСТИ	1.033.690	970.315	94	-63.375
14.	П: ОБРАЗОВАЊЕ	17.888	23.700	132	5.812
15.	Q: ДЈЕЛАТНОСТИ ЗДРАВСТВЕНЕ ЗАШТИТЕ И СОЦИЈАЛНОГ РАДА	10.147.617	10.849.208	107	701.591
16.	Р: УМЈЕТНОСТ, ЗАБАВА И РЕКРЕАЦИЈА	0	0		0
17.	С: ОСТАЛЕ УСЛУЖНЕ ДЈЕЛАТНОСТИ	79.950	95.005	119	15.055
	<b>УКУПНО</b>	<b>129.911.272</b>	<b>119.735.100</b>	<b>92</b>	<b>-10.176.172</b>

**Графикон 20. :** Преглед дугорочних обавеза код пословних субјеката на територији града Приједора у 2021. и 2022. години



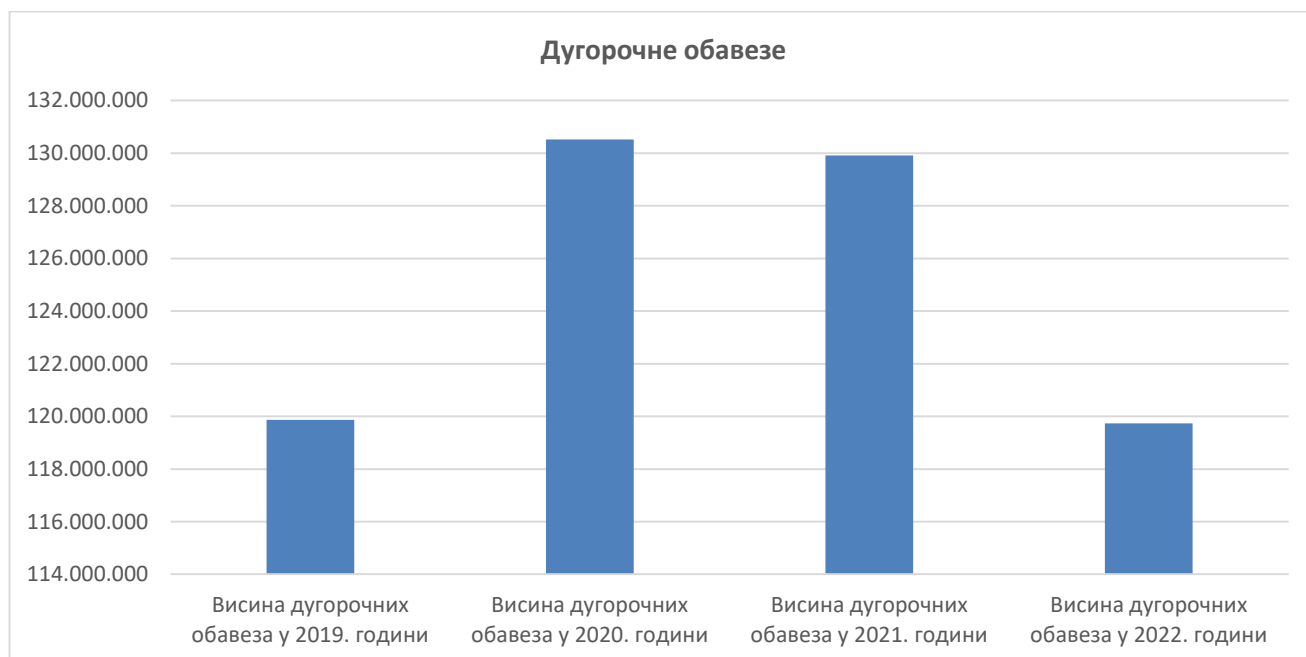
Графикон 21. : Преглед кретања дугорочних обавеза у подручјима у 2022. години у односу на 2021.



Табела 37. : Преглед кретања дугорочних обавеза од 2019. године до 2022. године

Висина дугорочних обавеза у 2019. години	Висина дугорочних обавеза у 2020. години	Висина дугорочних обавеза у 2021. години	Висина дугорочних обавеза у 2022. години
119.867.335	130.513.610	129.911.272	119.735.100

**Графикон 22. :** Преглед кретања дугорочних обавеза од 2019. године до 2022. године



Анализирајући вриједност текуће имовине пословних субјеката по регистрованим дјелатностима, највеће учешће у укупној вриједности текуће имовине града Приједора имају следећа подручја:

**Табела 38. :** Преглед подручја са највећим дугорочним обавезама и постотком учешћа у укупним дугорочним обавезама

Р.бр.	ПОДРУЧЈЕ	Дугорочне обавезе 2022.	% учешћа у УДО	Дугорочне обавезе 2021.	% учешћа у УДО
1.	ПОДРУЧЈЕ Ц - ПРЕРАЂИВАЧКА ИНДУСТРИЈА	41.639.175,00	34,78%	49.332.451,00	37,97%
2.	ПОДРУЧЈЕ Г - ТРГОВИНА НА ВЕЛИКО И НА МАЛО, ПОПРАВКА МОТОРНИХ ВОЗИЛА И МОТОЦИКАЛА	17.260.689,00	14,42%	16.624.512,00	12,80%
3.	Ф: ГРАЂЕВИНАРСТВО	11.471.807,00	9,58%	13.392.320,00	10,31%

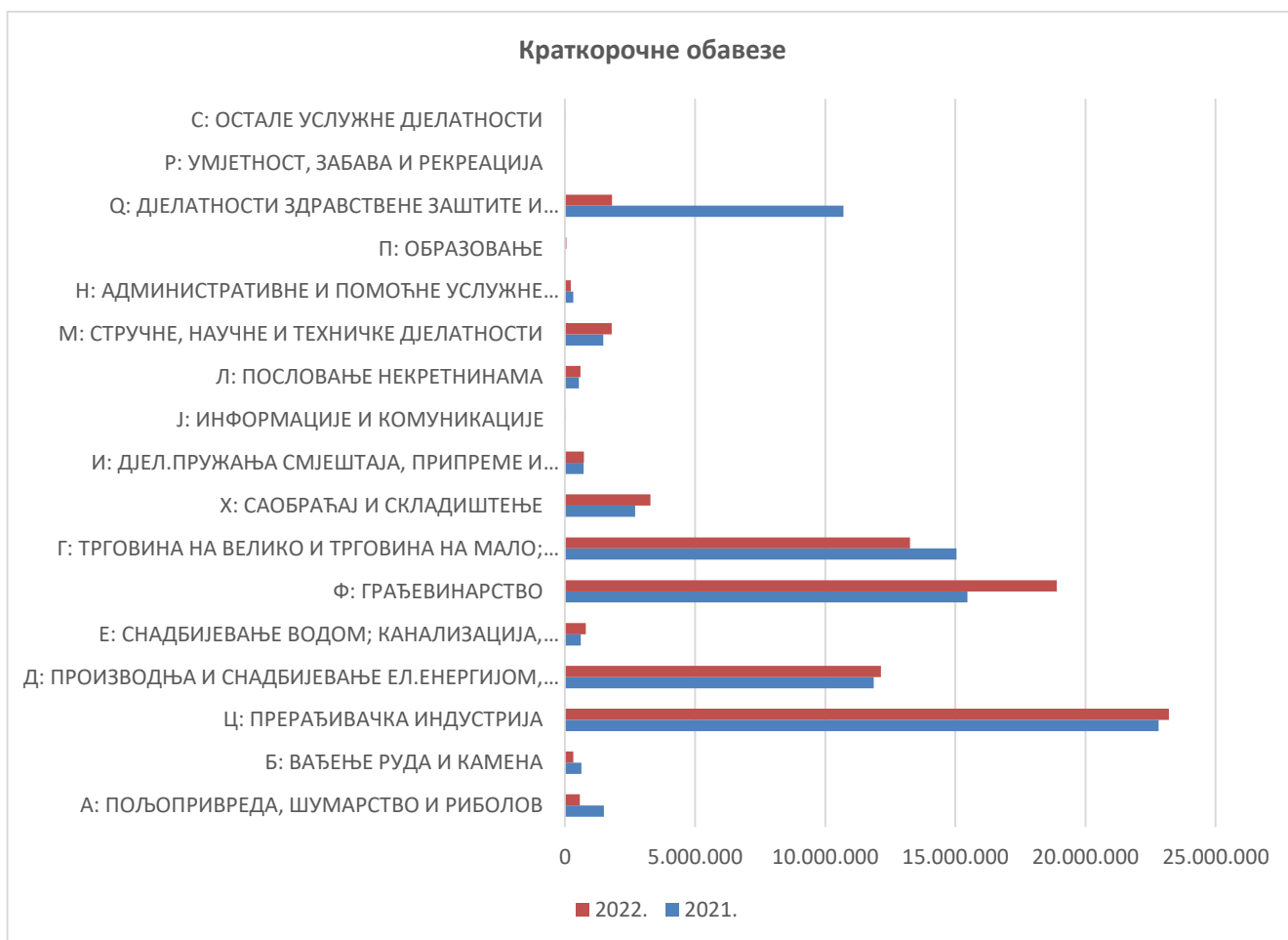
**Графикон 23. :** Преглед подручја са највећом дугорочним обавезама и постотак учешћа у укупним дугорочним обавезама



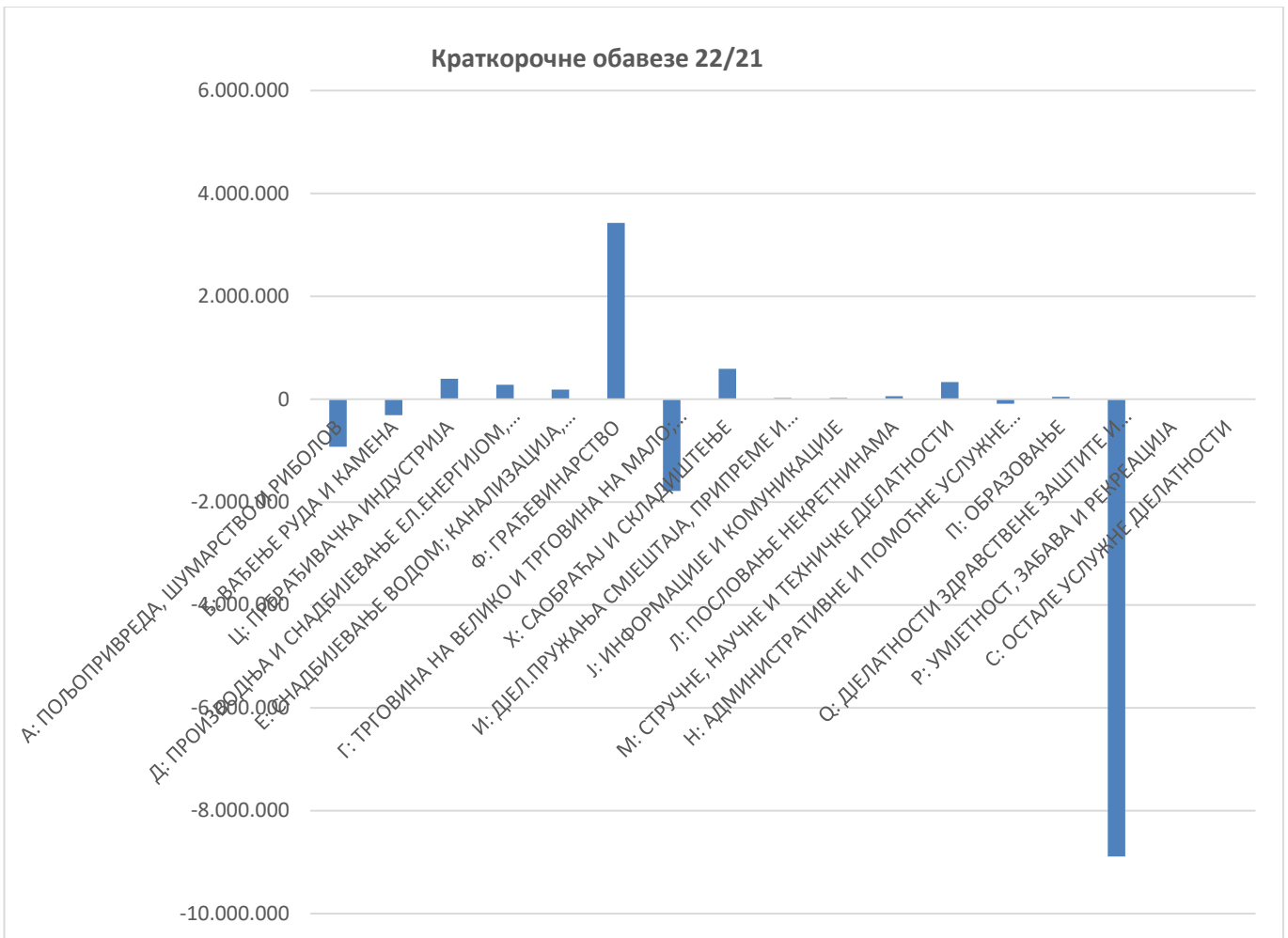
**Табела 39. : Преглед краткорочних обавеза код пословних субјеката на територији града Приједора у 2021. и 2022. години**

Ред. број	Назив	Краткорочне обавезе			
		2021.	2022.	Индекс	Разлика 22.-21
1.	А: ПОЉОПРИВРЕДА, ШУМАРСТВО И РИБОЛОВ	1.495.366	572.368	38	-922.998
2.	Б: ВАЂЕЊЕ РУДА И КАМЕНА	629.550	319.963	51	-309.587
3.	Ц: ПРЕРАЂИВАЧКА ИНДУСТРИЈА	22.807.726	23.202.327	102	394.601
4.	Д: ПРОИЗВОДЊА И СНАДБИЈЕВАЊЕ ЕЛ.ЕНЕРГИЈОМ, ГАСОМ, ПАРОМ И КЛИМАТИЗАЦИЈА	11.865.090	12.143.694	102	278.604
5.	Е: СНАДБИЈЕВАЊЕ ВОДОМ; КАНАЛИЗАЦИЈА, УПРАВЉ.ОТПАДОМ И ДЈЕЛ.САНАЦИЈЕ ЖИВ.СРЕДИНЕ	608.882	796.608	131	187.726
6.	Ф: ГРАЂЕВИНАРСТВО	15.469.044	18.893.288	122	3.424.244
7.	Г: ТРГОВИНА НА ВЕЛИКО И ТРГОВИНА НА МАЛО; ПОПРАВКА МОТОРНИХ ВОЗИЛА И МОТОЦИКАЛА	15.041.974	13.255.928	88	-1.786.046
8.	Х: САОБРАЂАЈ И СКЛАДИШТЕЊЕ	2.697.743	3.286.014	122	588.271
9.	И: ДЈЕЛ.ПРУЖАЊА СМЈЕШТАЈА, ПРИПРЕМЕ И ПОСЛУЖ.ХРАНЕ; ХОТЕЛИЈЕРСТВО И УГОСТИТЕЉСТВО	712.401	734.634	103	22.233
10.	Ј: ИНФОРМАЦИЈЕ И КОМУНИКАЦИЈЕ	2.235	25.798	1.154	23.563
11.	Л: ПОСЛОВАЊЕ НЕКРЕТНИНАМА	535.032	593.552	111	58.520
12.	М: СТРУЧНЕ, НАУЧНЕ И ТЕХНИЧКЕ ДЈЕЛАТНОСТИ	1.466.858	1.797.812	123	330.954
13.	Н: АДМИНИСТРАТИВНЕ И ПОМОЋНЕ УСЛУЖНЕ ДЈЕЛАТНОСТИ	316.516	228.801	72	-87.715
14.	П: ОБРАЗОВАЊЕ	13.240	59.066	446	45.826
15.	О: ДЈЕЛАТНОСТИ ЗДРАВСТВЕНЕ ЗАШТИТЕ И СОЦИЈАЛНОГ РАДА	10.703.220	1.813.373	17	-8.889.847
16.	Р: УМЈЕТНОСТ, ЗАБАВА И РЕКРЕАЦИЈА	0	0		0
17.	С: ОСТАЛЕ УСЛУЖНЕ ДЈЕЛАТНОСТИ	10.358	23.062	223	12.704
	<b>УКУПНО</b>	<b>84.375.235</b>	<b>77.746.288</b>	<b>92</b>	<b>-6.628.947</b>

**Графикон 24. :** Преглед дугорочних обавеза код пословних субјеката на територији града Приједора у 2021. и 2022. години



**Графикон 25. :** Преглед кретања краткорочних обавеза у подручјима у 2022. години у односу на 2021.

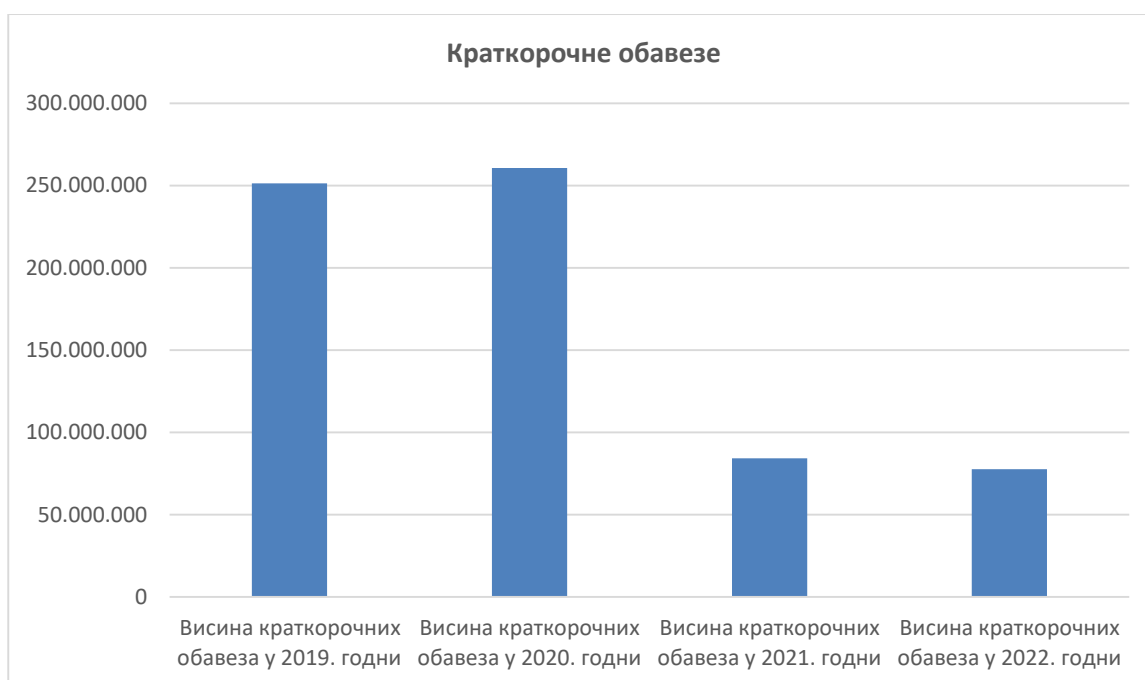


**Табела 40. :** Преглед кретања краткорочних обавеза од 2019. године до 2022. године

Висина краткорочних обавеза у 2019. годни	Висина краткорочних обавеза у 2020. годни	Висина краткорочних обавеза у 2021. годни	Висина краткорочних обавеза у 2022. годни
251.254.861	260.604.719	84.375.235	77.746.288



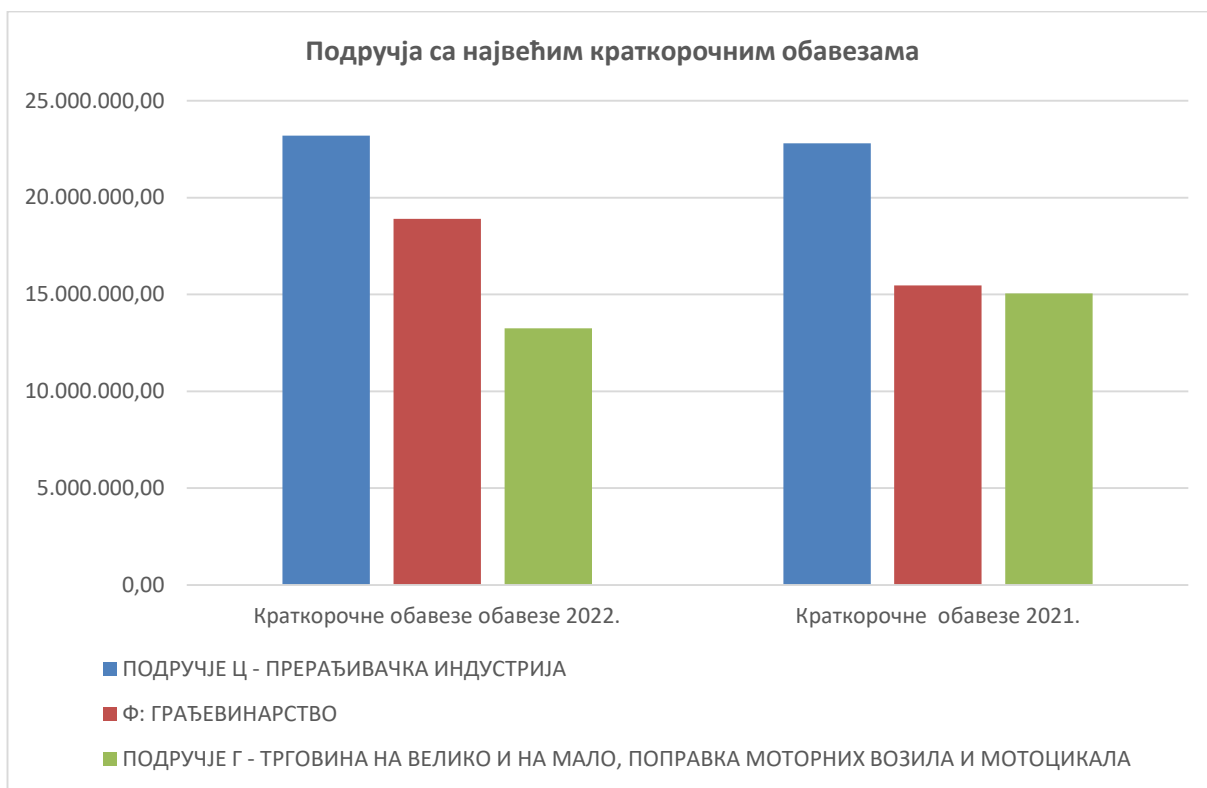
**Графикон 26. :** Преглед кретања краткорочних обавеза од 2019. године до 2022. године



**Табела 41. :** Преглед подручја са највећим краткорочним обавезама и постотком учешћа у укупним дугорочним обавезама

Р.бр.	ПОДРУЧЈЕ	Краткорочне обавезе обавезе 2022.	% учешћа у УДО	Краткорочне обавезе 2021.	% учешћа у УДО
1.	ПОДРУЧЈЕ Ц - ПРЕРАЂИВАЧКА ИНДУСТРИЈА	23.202.327,00	29,84%	22.807.726,00	27,03%
2.	Ф: ГРАЂЕВИНАРСТВО	18.893.288,00	24,30%	15.469.044,00	18,33%
3.	ПОДРУЧЈЕ Г - ТРГОВИНА НА ВЕЛИКО И НА МАЛО, ПОПРАВКА МОТОРНИХ ВОЗИЛА И МОТОЦИКАЛА	13.255.928,00	17,05%	15.041.974,00	17,83%

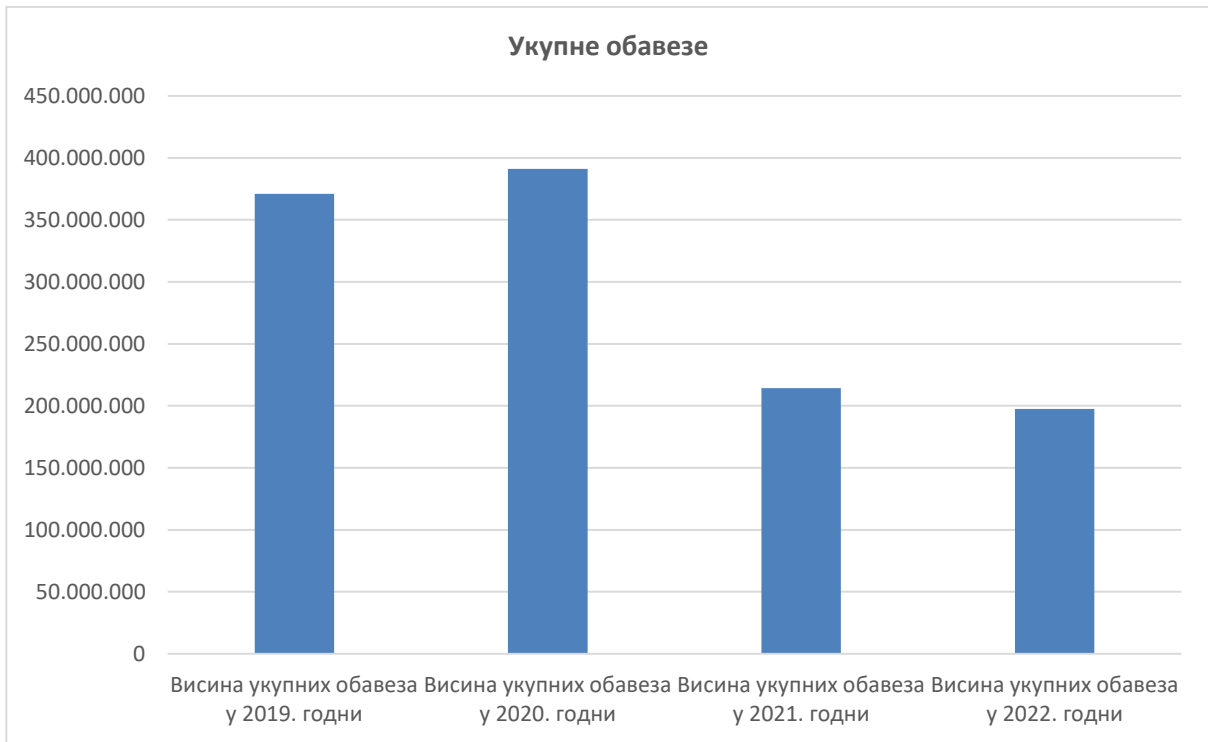
**Графикон 27. :** Преглед подручја са највећим краткорочним обавезама и постотком учешћа у укупним дугорочним обавезама



**Табела 42. :** Преглед кретања укупних обавеза од 2019. године до 2022. године

Висина укупних обавеза у 2019. годни	Висина укупних обавеза у 2020. годни	Висина укупних обавеза у 2021. годни	Висина укупних обавеза у 2022. годни
371.122.196	391.118.329	214.286.507	197.481.388

**Графикон 28.** : Преглед кретања краткорочних обавеза од 2019. године до 2022. године



## 6. ЗАПОСЛЕНОСТ И ПЛАТА НА ТЕРИТОРИЈИ ГРАДА ПРИЈЕДОРА

Укупан број запослених у регистрованим пословним субјектима на подручју града Приједора у 2022. години износио 8,153,00 док је у 2021. години број запослених износио 7.932,00 што је 221 или процентуално 2,79 % радника више у односу на 2021. годину.

Укупан број запослених код правних лица 8.153, укупан број запослених код предузетника који су предали завршни рачун, био је 582, док је укупан број запослених у граду Приједору био 14.887.

Просјечна бруто плата у 2022. години на подручју град Приједора је била 1.480,00 КМ, а просјечна нето плата је била 1.085,00 КМ.

Упоредни приказ броја запослених унутар подручја, као и процентуално учешће броја запослених у подручју односно број запослених појединих области и њихово процентуално учешће у укупном броју запослених посматраног подручја свих пословних субјеката општине (за период 2022-2021. година), је приказано у следећој табели:

**Табела 43. : Запосленост по подручјима и областима на територији града Приједора**

Шифра области	Назив области	Број запослених 2022.	% у подручју у	Број запослених 2021.	% у подручју
<b>ПОДРУЧЈЕ А - ПОЉОПРИВРЕДА, ШУМАРСТВО И РИБОЛОВ</b>		<b>40.00</b>	<b>100.00</b>	<b>32.00</b>	<b>100.00</b>
01	Биљна и сточарска производња, лов и припадајуће услужне дјелатности	8.00	20.00	7.00	21.88
02	Шумарство и сјеча дрвета	32.00	80.00	25.00	78.12
<b>ПОДРУЧЈЕ Б - ВАЂЕЊЕ РУДА И КАМЕНА</b>		<b>841.00</b>	<b>100.00</b>	<b>868.00</b>	<b>100.00</b>
05	Вађење угља и лигнита	2.00	0.24	0.00	0.00
07	Вађење руда метала	734.00	87.28	772.00	88.94
08	Вађење осталих руда и камена	94.00	11.18	83.00	9.56
09	Помоћне услужне дјелатности у вађењу руда и камена	11.00	1.31	13.00	1.50
<b>ПОДРУЧЈЕ Ц - ПРЕРАЂИВАЧКА ИНДУСТРИЈА</b>		<b>2,799.00</b>	<b>100.00</b>	<b>2,573.00</b>	<b>100.00</b>
10	Производња прехранбених производа	355.00	12.68	357.00	13.87
11	Производња пића	38.00	1.36	39.00	1.52
13	Производња текстила	246.00	8.79	241.00	9.37
14	Производња одјеће	484.00	17.29	349.00	13.56
15	Производња коже и производа од коже	184.00	6.57	202.00	7.85
16	Прерада дрвета и производа од дрвета и плута, сем намјештаја; производња предмета од сламе и плетарских материјала	261.00	9.32	262.00	10.18
17	Производња хартије и производа од хартије	0.00	0.00	0.00	0.00
18	Штампање и умножавање снимљених записа	6.00	0.21	6.00	0.23
20	Производња хемикалија и хемијских производа	55.00	1.96	46.00	1.79
22	Производња производа од гуме и пластичних маса	164.00	5.86	155.00	6.02
23	Производња осталих производа од неметалних минерала	35.00	1.25	25.00	0.97
24	Производња базних метала	58.00	2.07	54.00	2.10
25	Производња готових металних производа, сем машина и опреме	512.00	18.29	449.00	17.45
26	Производња рачунара, електронских и оптичких производа	3.00	0.11	3.00	0.12
27	Производња електричне опреме	17.00	0.61	19.00	0.74

28	Производња машина и опреме, д. н.	37.00	1.32	36.00	1.40
31	Производња намјештаја	334.00	11.93	322.00	12.51
32	Остала прерађивачка индустрија	3.00	0.11	3.00	0.12
33	Поправак и инсталација машина и опреме	7.00	0.25	5.00	0.19
<b>ПОДРУЧЈЕ Д - ПРОИЗВОДЊА И СНАБДИЈЕВАЊЕ ЕЛЕКТРИЧНОМ ЕНЕРГИЈОМ, ГАСОМ, ПАРОМ И КЛИМАТИЗАЦИЈА</b>		<b>64.00</b>	<b>100.00</b>	<b>63.00</b>	<b>100.00</b>
35	Снабдијевање електричном енергијом, гасом, паром и климатизација	64.00	100.00	63.00	100.00
<b>ПОДРУЧЈЕ Е - СНАБДИЈЕВАЊЕ ВОДОМ, КАНАЛИЗАЦИЈА, УПРАВЉАЊЕ ОТПАДОМ И ДЈЕЛ. САНЦИЈЕ ЖИВОТНЕ СРЕДИНЕ</b>		<b>302.00</b>	<b>100.00</b>	<b>314.00</b>	<b>100.00</b>
36	Прикупљање, пречишћавање и снабдијевање водом	96.00	31.79	100.00	31.85
38	Прикупљање отпада, дјелатности обраде и одлагања отпада; рециклажа материјала	206.00	68.21	214.00	68.15
<b>ПОДРУЧЈЕ Ф - ГРАЂЕВИНАРСТВО</b>		<b>385.00</b>	<b>100.00</b>	<b>370.00</b>	<b>100.00</b>
41	Изградња објеката високоградње	137.00	35.58	127.00	34.32
42	Изградња објеката нискоградње	190.00	49.35	191.00	51.62
43	Специјализоване грађевинске дјелатности	58.00	15.06	52.00	14.05
<b>ПОДРУЧЈЕ Г - ТРГОВИНА НА ВЕЛИКО И НА МАЛО, ПОПРАВКА МОТОРНИХ ВОЗИЛА И МОТОЦИКАЛА</b>		<b>1,933.00</b>	<b>100.00</b>	<b>1,979.00</b>	<b>100.00</b>
45	Трговина на велико и на мало моторним возилима и мотоциклима; поправка моторних возила и мотоцикала	76.00	3.93	76.00	3.84
46	Трговина на велико, сем трговине моторним возилима и мотоциклима	161.00	8.33	153.00	7.73
47	Трговина на мало, сем трговине моторним возилима и мотоциклима	1,696.00	87.74	1,750.00	88.43
<b>ПОДРУЧЈЕ Х - САОБРАЋАЈ И СКЛАДИШТЕЊЕ</b>		<b>387.00</b>	<b>100.00</b>	<b>389.00</b>	<b>100.00</b>
49	Копнени саобраћај и цјевоводни транспорт	359.00	92.76	362.00	93.06
52	Складиштење и пратеће дјелатности у саобраћају	28.00	7.24	27.00	6.94
<b>ПОДРУЧЈЕ И - ДЈЕЛ. ПРУЖАЊА СМЈЕШТАЈА, ПРИПРЕМЕ И ПОСЛУЖИВАЊА ХРАНЕ, ХОТЕЛ. И УГОСТ.</b>		<b>55.00</b>	<b>100.00</b>	<b>50.00</b>	<b>100.00</b>
55	Смјештај	22.00	40.00	20.00	40.00
56	Дјелатност припреме и послуживања хране и пића	33.00	60.00	30.00	60.00
<b>ПОДРУЧЈЕ Ј - ИНФОРМАЦИЈЕ И КОМУНИКАЦИЈЕ</b>		<b>62.00</b>	<b>100.00</b>	<b>58.00</b>	<b>100.00</b>
58	Издавачке дјелатности	2.00	3.23	0.00	0.00
59	Производња филмова, видеофилмова и телевизијског програма, дјелатности снимања звучних записа и издавања музичких записа	2.00	3.23	1.00	1.72
60	Емитовање програма	32.00	51.61	29.00	50.00
62	Рачунарско програмирање, савјетовање и припадајуће дјелатности	25.00	40.32	24.00	41.38
63	Информационе услужне дјелатности	1.00	1.61	4.00	6.90
<b>ПОДРУЧЈЕ Л - ПОСЛОВАЊЕ НЕКРЕТНИНАМА</b>		<b>10.00</b>	<b>100.00</b>	<b>10.00</b>	<b>100.00</b>
68	Пословање некретнинама	10.00	100.00	10.00	100.00
<b>ПОДРУЧЈЕ М - СТРУЧНЕ, НАУЧНЕ И ТЕХНИЧКЕ ДЈЕЛАТНОСТИ</b>		<b>182.00</b>	<b>100.00</b>	<b>153.00</b>	<b>100.00</b>
69	Правни и рачуноводствени послови	0.00	0.00	0.00	0.00
70	Управљачке дјелатности; савјетовање које се односи на управљање	1.00	0.55	1.00	0.65
71	Архитектонске и инжењерске дјелатности; техничко испитивање и анализа	142.00	78.02	112.00	73.20
72	Научно истраживање и развој	1.00	0.55	0.00	0.00
73	Реклама, пропаганда и истраживање тржишта	1.00	0.55	1.00	0.65
74	Остале стручне, научне и техничке дјелатности	16.00	8.79	14.00	9.15
75	Ветеринарске дјелатности	21.00	11.54	25.00	16.34

<b>ПОДРУЧЈЕ Н - АДМИНИСТРАТИВНЕ И ПОМОЋНЕ УСЛУЖНЕ ДЈЕЛАТНОСТИ</b>		<b>94.00</b>	<b>100.00</b>	<b>90.00</b>	<b>100.00</b>
77	Дјелатности изнајмљивања и давања у закуп (лизинг)	1.00	1.06	1.00	1.11
78	Посредовање у запошљавању	0.00	0.00	0.00	0.00
79	Путничке агенције, туроператори, остале резервацијске услуге и припадајуће дјелатности	7.00	7.45	4.00	4.44
80	Заштитне и истражне дјелатности	81.00	86.17	82.00	91.11
81	Услуге управљања и одржавање зграда и дјелатности уређења и одржавања зелених површина	2.00	2.13	1.00	1.11
82	Канцеларијско административне, помоћне канцеларијске дјелатности и остале пословне помоћне дјелатности	3.00	3.19	2.00	2.22
<b>ПОДРУЧЈЕ П - ОБРАЗОВАЊЕ</b>		<b>35.00</b>	<b>100.00</b>	<b>23.00</b>	<b>100.00</b>
85	Образовање	35.00	100.00	23.00	100.00
<b>ПОДРУЧЈЕ Q - ДЈЕЛАТНОСТИ ЗДРАВСТВЕНЕ ЗАШТИТЕ И СОЦИЈАЛНОГ РАДА</b>		<b>927.00</b>	<b>100.00</b>	<b>922.00</b>	<b>100.00</b>
86	Дјелатности здравствене заштите	714.00	77.02	703.00	76.25
87	Дјелатности социјалне заштите у установама са смјештајем	213.00	22.98	219.00	23.75
<b>ПОДРУЧЈЕ Р - УМЈЕТНОСТ, ЗАБАВА И РЕКРЕАЦИЈА</b>		<b>8.00</b>	<b>100.00</b>	<b>10.00</b>	<b>100.00</b>
93	Спортске, забавне и рекреативне дјелатности	8.00	100.00	10.00	100.00
<b>ПОДРУЧЈЕ С - ОСТАЛЕ УСЛУЖНЕ ДЈЕЛАТНОСТИ</b>		<b>29.00</b>	<b>100.00</b>	<b>28.00</b>	<b>100.00</b>
95	Поправак рачунара и предмета за личну употребу и домаћинство	11.00	37.93	12.00	42.86
96	Остале личне услужне дјелатности	18.00	62.07	16.00	57.14
<b>Укупан број запослених</b>		<b>8.153.00</b>	<b>100.00</b>	<b>7.932.00</b>	<b>100.00</b>

Анализирајући укупан број запослених особа у привредним субјектима по регистрованим дјелатностима, највећи број запослених пословних субјеката града Приједора имају следећа подручја.

**Табела 44. :** Подручја са највећим бројем запослених на територији града Приједора

Р.бр.	ПОДРУЧЈЕ	Број запослених 2022.	% учешћа у УБЗ	Број запослених 2021.	% учешћа у УБЗ
1	ПОДРУЧЈЕ Ц - ПРЕРАЂИВАЧКА ИНДУСТРИЈА	2,799.00	34.33	2,573.00	32.44
2	ПОДРУЧЈЕ Г - ТРГОВИНА НА ВЕЛИКО И НА МАЛО, ПОПРАВКА МОТОРНИХ ВОЗИЛА И МОТОЦИКАЛА	1,933.00	23.71	1,979.00	24.95
3	ПОДРУЧЈЕ Q - ДЈЕЛАТНОСТИ ЗДРАВСТВЕНЕ ЗАШТИТЕ И СОЦИЈАЛНОГ РАДА	927.00	11.37	922.00	11.62

Из претходне табеле је видљиво да је број радника у 2022. години у подручју Ц- прерађивачка индустрија у односу на 2021. годину повећан те да је то подручје са највећим бројем запослених на територији града Приједора. У подручју Г – трговина на велико и на мало, поправка моторних возила и мотоцикала смањен је број радника, док је у подручју Q –дјелатност здравствене заштите и социјалног рада повећан број радника у односу на 2021. годину.

**Графикон 29. :** Преглед броја запослених у 2022. и 2021. години по најзаступљенијим подручјима



**Подручје Ц — прерађивачка индустрија** је на првом мјесту по броју запослених радника на територији града Приједора, а укупан број запослених у подручју је 2.799,00, у односу на претходну годину повећан је број радника за 226 или процентуално 8,78 % . Највећи број запослених у подручју Ц је у области производње одјеће.

**Подручје Г– трговина на велико и на мало, поправка моторних возила и мотоцикала** је на другом мјесту по броју запослених на територији коју покрива град Приједор, а област са највећим бројем запослених у овом подручју је Трговина на мало, сем трговине моторним возилима и мотоциклима у којој је смањен број радника за 54 или процентуално 3,09 %.

**Подручју Q – дјелатност здравствене заштите и социјалног рада** је подручје које је на трећем мјесту по броју запослених на територији коју покрива град Приједор са укупним бројем запослених 927,00 , а област са највећим бројем запослених у овом подручју је дјелатност здравствене заштите.

Табела 45.: Просјечан број запослених на крају мјесеца по подручјима дјелатности

Подручје дјелатности	Република Српска			подручје Коморе Бања Лука		
	Просјечан број запослених на крају мјесеца 2021.	Просјечан број запослених на крају мјесеца 2022.	Стопа раста 2022/2021.	Просјечан број запослених на крају мјесеца 2021.	Просјечан број запослених на крају мјесеца 2022.	Стопа раста 2022/2021.
А – Пољопривреда, шумарство и риболов	7.488	7.490	0,0%	1.214	1.183	-2,6%
Б – Вађење руда и камена	2.830	2.782	-1,7%	1.895	1.913	1,0%
Ц – Прерађивачка индустрија	53.373	54.547	2,2%	30.075	30.841	2,5%
Д – Производња и снабдијевање електричном енергијом, гасом, паром и климатизација	10.979	11.117	1,3%	2.935	2.894	-1,4%
Ф – Грађевинарство	10.929	10.464	-4,3%	5.754	5.413	-5,9%
Г – Трговина на велико и на мало; поправка моторних возила и мотоцикала	32.805	34.214	4,3%	19.427	20.266	4,3%
Х – Саобраћај и складиштење	11.695	11.812	1,0%	6.878	7.058	2,6%
И – Дјелатности пружања смјештаја, припреме и послуживања хране; хотелијерство и угоститељство	2.248	2.509	11,6%	914	1.037	13,5%
Л – Пословање некретнинама	400	766	91,6%	247	238	-3,9%
Н – Административне и помоћне услужне дјелатности	3.142	3.372	7,3%	2.706	2.805	3,6%
П – Образовање	1.258	1.331	5,8%	787	863	9,7%
Q – Дјелатности здравствене заштите и социјалног рада	17.566	18.091	3,0%	9.672	10.044	3,8%
Р – Умјетност, забава и рекреација	2.496	2.687	7,7%	1.582	1.700	7,4%
С – Остале услужне дјелатности	744	812	9,2%	602	663	10,2%
Е – Снабдијевање водом; канализација, управљање отпадом и дјелатности санације (ремедијације) животне средине	5.121	5.138	0,3%	2.082	2.066	-0,8%
Ј – Информације и комуникације	5.939	6.316	6,3%	5.018	5.337	6,4%
К – Финансијске дјелатности и дјелатности осигурања	743	771	3,8%	730	760	4,2%
М – Стручне, научне и техничке дјелатности	5.840	6.222	6,5%	4.323	4.637	7,3%
О – Јавна управа и одбрана; обавезно социјално осигурање	222	225	1,0%	75	76	0,4%
<b>УКУПНО</b>	<b>175.818</b>	<b>180.664</b>	<b>2,8%</b>	<b>96.917</b>	<b>99.793</b>	<b>3,0%</b>



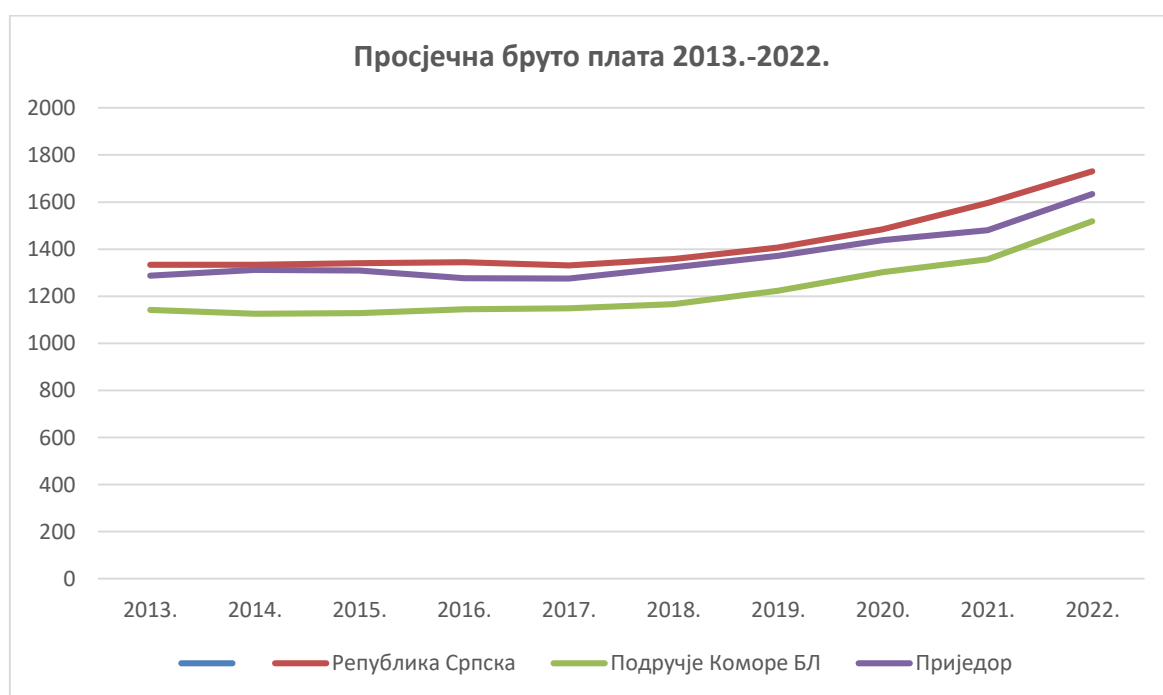
**Табела 46.:** Просјечни трошкови бруто плата и бруто накнада плата по запосленом по подручјима дјелатности – Република Српска

Подручје дјелатности	Број пословних субјеката РС 2022.	Трошкови бруто плата и бруто накнада плата 2022.	Просјечан број запослених 2022.	Просјечни трошкови бруто плата и бруто накнада плата по запосленом, КМ	
				Годишњи	Мјесечни
А – Пољопривреда, шумарство и риболов	472	127.882.203	7.490	17.074	1.423
Б – Вађење руда и камена	134	60.751.277	2.782	21.840	1.820
Ц – Прерађивачка индустрија	2.123	877.099.473	54.547	16.080	1.340
Д – Производња и снабдијевање електричном енергијом, гасом, паром и климатизација	220	323.014.827	11.117	29.056	2.421
Ф – Грађевинарство	889	162.511.518	10.464	15.530	1.294
Г – Трговина на велико и на мало; поправка моторних возила и мотоцикала	2.893	564.631.097	34.214	16.503	1.375
Х – Саобраћај и складиштење	809	175.543.231	11.812	14.862	1.238
И – Дјелатности пружања смјештаја, припреме и послуживања хране; хотелијерство и угоститељство	196	33.629.334	2.509	13.406	1.117
Л – Пословање некретнинама	208	9.636.880	766	12.585	1.049
Н – Административне и помоћне услужне дјелатности	271	54.164.668	3.372	16.065	1.339
П – Образовање	150	21.702.174	1.331	16.303	1.359
Q – Дјелатности здравствене заштите и социјалног рада	692	459.888.010	18.091	25.421	2.118
Р – Умјетност, забава и рекреација	83	42.253.593	2.687	15.727	1.311
С – Остале услужне дјелатности	129	14.964.301	812	18.424	1.535
Е – Снабдијевање водом; канализација, управљање отпадом и дјелатности санације (ремедијације) животне средине	162	96.052.104	5.138	18.693	1.558
Ј – Информације и комуникације	489	174.230.706	6.316	27.585	2.299
К – Финансијске дјелатности и дјелатности осигурања	70	30.187.892	771	39.158	3.263
М – Стручне, научне и техничке дјелатности	1.197	126.743.952	6.222	20.371	1.698
О – Јавна управа и одбрана; обавезно социјално осигурање	15	7.329.195	225	32.635	2.720
<b>УКУПНО</b>	<b>11.202</b>	<b>3.362.216.435</b>	<b>180.664</b>	<b>18.610</b>	<b>1.551</b>

Табела 47.: Просјечна бруто плата за период 2013-2022. године

Година	2013.	2014.	2015.	2016.	2017.	2018.	2019.	2020.	2021.	2022.
Република Српска	1.333	1.334	1.340	1.344	1.331	1.358	1.407	1.485	1.596	1.730
Подручје Коморе БЛ	1.142	1.126	1.129	1.144	1.149	1.167	1.224	1.302	1.357	1.518
Бања Лука	1.556	1.558	1.569	1.561	1.552	1.574	1.611	1.705	1.780	2.006
И.Дрвар	1.496	1.649	1.476	1.527	1.512	1.519	1.529	1.542	1.608	1.836
Приједор	1.287	1.312	1.309	1.276	1.275	1.323	1.372	1.438	1.480	1.634
Козарска Дубица	1.290	1.243	1.252	1.267	1.278	1.299	1.328	1.448	1.475	1.621
Петровац-Дринић	972	1.024	1.286	1.327	1.354	1.376	1.387	1.441	1.562	1.613
Оштра Лука	1.249	1.205	1.234	1.223	1.302	1.178	1.315	1.468	1.506	1.601
Градишка	1.248	1.233	1.233	1.267	1.220	1.251	1.316	1.364	1.419	1.575
Крупа на Уни	1.056	1.031	968	1.176	1.052	1.057	1.115	1.240	1.407	1.575
Србац	1.229	1.184	1.233	1.190	1.194	1.209	1.271	1.357	1.342	1.543
Мркоњић Град	1.166	1.165	1.158	1.160	1.135	1.180	1.244	1.295	1.365	1.532
Кнежево	1.121	1.132	1.158	1.117	1.155	1.242	1.280	1.367	1.400	1.531
Лакташи	1.158	1.116	1.077	1.139	1.131	1.148	1.235	1.309	1.345	1.524
Прњавор	1.082	1.087	1.074	1.085	1.080	1.112	1.191	1.274	1.320	1.510
Нови Град	1.161	1.166	1.161	1.146	1.144	1.164	1.227	1.315	1.352	1.508
Рибник	1.076	1.073	1.077	1.127	1.102	1.110	1.180	1.244	1.291	1.480
Шипово	1.104	1.088	1.086	1.090	1.076	1.104	1.153	1.223	1.260	1.448
Челинац	980	990	993	973	983	1.029	1.101	1.171	1.244	1.392
Котор Варош	912	921	916	933	929	957	1.087	1.071	1.157	1.296
Језеро	981	972	904	898	916	898	937	1.029	1.064	1.252
Костајница	863	848	861	893	939	944	1.001	1.072	1.115	1.235
Купрес	987	658	689	644	804	840	835	978	1.009	1.166

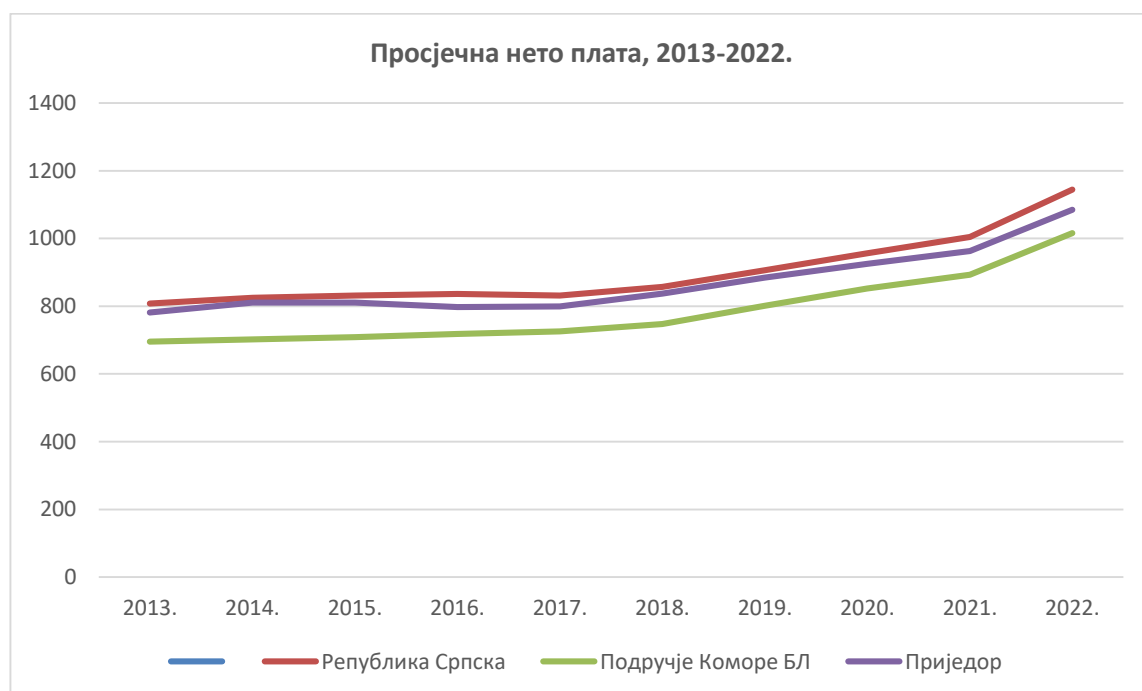
Графикон 30. : Просјечна бруто плата за период 2013-2022. године



Табела 48.: Просјечна нето плата од 2013-2022. године

Година	2013.	2014.	2015.	2016.	2017.	2018.	2019.	2020.	2021.	2022.
Република Српска	808	825	831	836	831	857	906	956	1.004	1.144
Подручје Коморе БЛ	695	702	709	718	726	747	801	852	893	1.016
Бања Лука	939	956	964	962	958	981	1.024	1.084	1.139	1.305
И.Дрвар	906	1.017	914	959	923	960	977	981	1.036	1.200
Петровац-Дринић	561	614	798	824	841	864	887	919	1.013	1.058
Козарска Дубица	792	784	791	798	810	830	865	942	972	1.087
Оштра Лука	765	747	761	770	804	740	846	939	971	1.048
Приједор	781	811	811	797	799	837	884	925	963	1.085
Градишка	754	763	766	789	766	791	852	888	932	1.057
Кнежево	682	709	722	696	721	785	830	886	909	1.012
Крупа на Уни	637	639	623	736	703	703	758	840	908	1.031
Мркоњић Град	709	727	725	729	719	756	817	851	905	1.036
Нови Град	711	726	722	718	719	742	801	854	893	1.014
Србац	737	728	759	735	742	763	815	879	882	1.032
Лакташи	698	690	665	702	706	727	796	844	877	1.008
Прњавор	656	672	668	677	676	706	773	825	862	1.003
Котор Варош	609	626	629	629	659	681	789	779	854	977
Рибник	646	662	668	698	685	700	764	806	842	980
Челинац	597	622	628	621	630	667	728	778	830	946
Шипово	667	673	672	676	668	696	742	791	820	957
Костајница	550	564	578	608	650	661	719	777	812	906
Језеро	594	603	563	559	571	569	605	664	673	817
Купрес	598	412	469	404	505	535	551	640	663	787

Графикон 31. : Просјечна нето плата од 2013-2022. године



Табела 49. : Просјечан број запослених по општинама подручја Коморе Бања Лука

Град/Општина	2013.	2014.	2015.	2016.	2017.	2018.	2019.	2020.	2021.	2022.	Индекс 2022/ 2021
Бања Лука	60.577	61.821	63.678	66.304	68.238	69.800	71.584	72.716	74.136	76.959	103,8
Приједор	12.851	12.878	13.251	13.612	13.843	13.986	14.118	14.200	14.536	14.887	102,4
Лакташи	9.448	9.697	9.689	9.550	9.520	9.843	10.405	10.743	11.262	11.938	106,0
Градишка	8.425	8.631	8.792	9.029	9.475	9.838	10.683	10.989	11.533	11.658	101,1
Прњавор	5.661	5.774	5.966	6.170	6.409	6.538	6.631	6.714	6.811	6.839	100,4
Котор Варош	3.709	4.304	4.700	4.910	5.144	5.274	5.463	5.597	5.724	5.852	102,2
Козарска Дубица	3.692	3.758	3.871	3.905	4.034	4.033	4.001	3.883	3.898	3.991	102,4
Нови Град	3.658	3.701	3.716	3.952	4.007	3.999	4.009	4.037	4.023	3.927	97,6
Мркоњић Град	3.245	3.279	3.453	3.517	3.745	3.889	3.814	3.800	3.761	3.696	98,3
Србац	2.362	2.419	2.499	2.532	2.584	2.607	2.736	2.814	2.829	2.979	105,3
Челинац	2.606	2.561	2.651	2.871	3.038	3.111	2.854	2.818	2.856	2.885	101,0
Шипово	1.776	1.853	1.931	1.983	1.959	1.905	1.916	1.872	1.940	1.932	99,6
Кнежево	1.088	1.116	1.110	1.138	1.185	1.164	1.138	1.111	1.057	1.225	115,9
Рибник	1.151	1.162	1.149	1.175	1.174	1.194	1.195	1.165	1.202	1.166	97,0
Костајница	1.153	1.212	1.277	1.222	1.192	1.190	1.194	1.185	1.136	1.095	96,4
Петровац	372	378	366	389	391	377	368	364	342	366	107,0
Оштра Лука	413	416	335	332	312	318	296	302	315	326	103,3
И.Дрвар	111	115	123	125	125	132	144	149	127	156	122,4
Крупа на Уни	134	145	127	155	163	160	160	158	152	125	81,9
Језеро	67	70	75	87	95	95	97	91	89	95	107,3
Купрес	27	29	29	38	35	34	32	27	27	30	111,3
<b>Подручје Коморе Бања Лука</b>	<b>122.521</b>	<b>125.315</b>	<b>128.783</b>	<b>132.992</b>	<b>136.664</b>	<b>139.482</b>	<b>142.833</b>	<b>144.730</b>	<b>147.752</b>	<b>152.120</b>	<b>103,0</b>
<b>Република Српска</b>	<b>238.640</b>	<b>241.544</b>	<b>245.975</b>	<b>253.306</b>	<b>260.608</b>	<b>266.309</b>	<b>272.366</b>	<b>274.227</b>	<b>279.030</b>	<b>286.679</b>	<b>102,7</b>

Графикон 32.: Просјечан број запослених у граду Приједору од 2013. године до 2022. године



## 7. СПОЉНОТРГОВИНСКА РАЗМЈЕНА

Укупан обим робне размјене на подручју Коморе Бања Лука у 2022. години, износио је 7,86 милијарди КМ и у поређењу са оствареним обимом у 2021. години повећан је за 1,52 милијарде КМ, односно за 24%. У укупном обиму робне размјене Републике Српске, обим робне размјене остварен на подручју Коморе Бања Лука има учешће од 60,1%.

Остварен је извоз у вриједности од 3,06 милијарди КМ, што је у односу на извоз у 2021. години више за 463,53 милиона КМ, односно извоз је повећан за 17,8%. Извоз остварен на подручју Коморе Бања Лука представља 54,3% од укупног извоза у Републици Српској.

Остварени увоз у 2022. години износио је 4,80 милијарди КМ и у односу на увоз 2021. године већи је за 1,06 милијарди КМ, односно за 28,3%. Увоз остварен на подручју Коморе Бања Лука представља 64,5% од укупног увоза у Републици Српској.

Спољнотрговински дефицит износи 1,73 милијарде КМ. У поређењу са дефицитом у 2021. години дошло је до повећања дефицита за 593,55 милиона КМ, односно дефицит је већи за 52%.

Остварени обим робне размјене привредника на територији Града Приједора у 2022. години износио је 451.178.000 КМ. Од тога је вриједност извоза износила 247.718.000 КМ, а вриједност увоза 203.460.000 КМ (спољнотрговински суфицит износи 44.258.000 КМ). Покривеност увоза извозом на подручју града Приједора је 121,8%.

Вриједност извоза у 2022. години је била 247.718.000,00 КМ и за 33% је порасла у односу на 2021. годину.

**Табела 50.** : Спољнотрговинска размјена према економској групацији земаља

	Извоз, у 000 КМ		Индекс к 2022/ 2021	Увоз, у 000 КМ		Индекс 2022/ 2021	Структура, у %	
	2021.	2022.		2021.	2022.		Извоз 2022.	Увоз 2022.
<b>УКУПНО</b>	<b>4.429.259</b>	<b>5.432.953</b>	<b>122,7</b>	<b>5.580.523</b>	<b>7.178.840</b>	<b>128,6</b>	<b>100,0</b>	<b>100,0</b>
Земље ЕУ-27	3.214.308	3.845.008	119,6	3.227.270	4.131.579	128,0	70,8	57,6
Земље ЕФТА <sup>4</sup>	201.565	222.482	110,4	29.331	33.551	114,4	4,1	0,5
Остале развијене земље	102.462	153.699	150,0	295.075	375.529	127,3	2,8	5,2
Земље ЦЕФТА <sup>5</sup>	811.312	1.105.955	136,3	1.164.118	1.401.222	120,4	20,4	19,5
Земље у развоју	88.079	86.869	98,6	861.202	1.234.092	143,3	1,6	17,2
Нераспоређено	11.533	18.940	164,2	3.527	2.867	81,3	0,3	0,0

Табела 51. : Обим робне размјене на подручју Коморе Бања Лука за период 2013-2022.

Град/Општина	Обим, у 000 КМ										Индекс 2022/ 2021
	2013.	2014.	2015.	2016.	2017.	2018.	2019.	2020.	2021.	2022.	
Бања Лука	2.730.038	2.653.926	2.225.291	2.304.667	2.489.275	2.668.714	2.211.948	2.031.920	2.644.338	3.356.487	126,9
Лакташи	450.136	516.365	514.003	580.881	686.709	748.107	776.000	774.418	1.030.989	1.240.683	120,3
Градишка	318.189	332.405	356.265	425.999	536.609	580.866	562.244	611.083	707.994	937.595	132,4
Прњавор	248.138	269.383	285.629	307.986	326.317	349.696	346.282	373.644	496.110	608.829	122,7
Котор Варош	205.699	311.053	309.345	316.333	330.144	361.973	411.319	371.346	435.283	473.389	108,8
Приједор	186.267	195.362	189.440	197.255	215.854	216.441	229.511	233.574	329.963	451.178	136,7
Козарска Дубица	238.921	232.205	237.959	250.332	229.762	206.503	228.159	171.999	179.194	239.435	133,6
Челинац	62.911	60.293	70.338	85.827	101.269	101.152	102.384	93.432	115.610	132.549	114,7
Нови Град	76.675	83.280	94.391	75.763	85.569	118.325	117.078	116.553	132.785	112.684	84,9
Шипово	37.391	46.036	45.598	47.761	51.117	52.012	48.420	46.345	65.913	69.565	105,5
Србац	41.980	36.564	44.724	83.527	150.449	135.957	97.559	33.250	41.700	65.564	157,2
Костајница	33.995	37.264	43.010	45.477	44.915	45.546	45.526	45.628	57.680	62.388	108,2
Мркоњић Град	20.095	21.972	31.393	20.508	26.773	21.230	16.909	24.414	37.221	44.597	119,8
Рибник	9.966	10.364	13.677	14.533	15.750	17.535	13.885	13.777	19.715	21.321	108,1
Крупа на Уни	459	290	3.579	10.185	14.402	10.917	14.280	12.489	20.574	18.704	90,9
Кнежево	2.713	2.866	4.657	4.916	4.896	4.910	4.029	5.364	8.056	8.329	103,4
Оштра Лука	3.356	4.615	5.195	6.109	6.241	7.598	7.618	6.892	6.641	6.843	103,0
Петровац - Дринић	2.526	3.052	3.272	3.473	3.505	3.824	3.273	2.676	3.515	3.278	93,3
Купрес	2.580	2.258	2.435	2.368	2.138	2.273	1.590	1.613	1.756	1.637	93,2
Језеро	804	890	916	1.009	1.171	872	1.067	1.029	947	1.506	159,0
Источни Дрвар	1.228	843	792	260	157	748	357	586	1.184	1.222	103,2

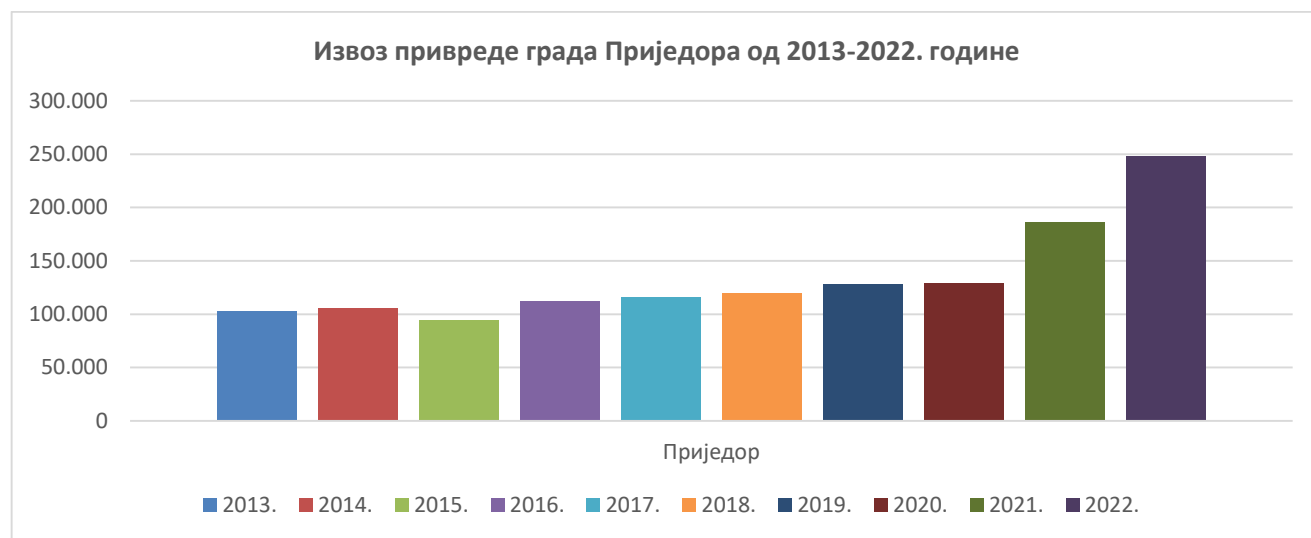
Графикон 33. : Обим робне размјене на подручју Коморе Бања Лука за период 2013-2022.



Табела 52. : Извоз на подручју Коморе Бања Лука за период 2013-2022.

Град / Општина	Извоз, у 000 КМ										Индекс 2022/ 2021
	2013.	2014.	2015.	2016.	2017.	2018.	2019.	2020.	2021.	2022.	
Бања Лука	588.555	575.051	485.414	546.363	643.595	692.349	611.973	544.151	760.225	870.911	114,6
Градишка	149.727	169.339	178.340	210.669	272.790	295.816	275.685	318.854	358.762	440.167	122,7
Прњавор	157.392	175.223	184.716	192.754	204.573	223.509	213.199	229.537	322.903	395.483	122,5
Лакташи	133.318	150.690	149.087	177.430	220.560	245.071	250.724	251.344	332.062	382.771	115,3
Котор Варош	120.914	181.344	182.120	188.805	200.722	217.115	237.575	215.290	260.206	277.573	106,7
<b>Приједор</b>	<b>102.774</b>	<b>105.515</b>	<b>94.203</b>	<b>111.964</b>	<b>116.123</b>	<b>119.632</b>	<b>127.821</b>	<b>128.613</b>	<b>186.319</b>	<b>247.718</b>	<b>133,0</b>
Козарска Дубица	129.911	123.318	129.616	141.608	131.930	120.810	128.582	95.920	103.584	139.837	135,0
Челинац	32.791	31.485	37.791	46.518	57.779	57.124	57.877	50.562	63.770	75.947	119,1
Шипово	32.244	39.804	36.709	36.881	38.511	39.628	37.813	34.961	53.552	59.443	111,0
Србац	20.359	18.591	26.117	47.079	83.379	76.147	54.114	17.547	23.048	41.071	178,2
Костајница	21.789	24.631	26.160	29.330	28.653	29.294	28.103	27.906	34.538	37.886	109,7
Нови Град	20.655	20.485	18.629	17.345	23.390	36.878	38.106	34.624	45.220	33.293	73,6
Рибник	8.959	9.667	12.938	13.506	14.216	15.217	12.849	12.915	18.059	19.318	107,0
Мркоњић Град	8.458	10.784	12.959	13.042	15.739	11.593	8.956	9.397	11.190	14.555	130,1
Крупа на Уни	74	108	1.830	5.615	8.866	6.532	8.096	7.408	11.736	11.232	95,7
Кнежево	2.436	2.631	4.031	4.450	4.751	4.780	3.839	3.761	5.716	6.789	118,8
Петровац - Дринић	2.308	2.523	2.909	3.166	3.265	3.668	3.085	2.653	3.343	3.202	95,8
Купрес	736	888	1.114	1.185	1.271	1.190	1.176	1.418	1.471	1.507	102,4
Језеро	792	887	822	1.009	1.012	829	762	1.019	840	1.252	149,0
Источни Дрвар	1.228	838	792	260	157	748	357	556	1.182	1.221	103,3
Оштра Лука	175	201	274	217	47	127	338	69	10	95	950,0
<b>Подручје Коморе Бања Лука</b>	<b>1.535.595</b>	<b>1.644.003</b>	<b>1.586.571</b>	<b>1.789.199</b>	<b>2.071.329</b>	<b>2.198.057</b>	<b>2.101.031</b>	<b>1.988.502</b>	<b>2.597.736</b>	<b>3.061.268</b>	<b>117,8</b>

Графикон 34. : Извоз привреде града Приједора за период 2013-2022.



Табела 53. : Увоз на подручју Коморе Бања Лука за период 2013-2022.

Општина/Град	Увоз, 000 КМ										Индекс 2022/ 2021
	2013.	2014.	2015.	2016.	2017.	2018.	2019.	2020.	2021.	2022.	
Бања Лука	2.141.483	2.078.876	1.739.876	1.758.304	1.845.680	1.976.365	1.599.975	1.487.769	1.884.113	2.485.576	131,9
Лакташи	316.818	365.675	364.916	403.451	466.149	503.036	525.276	523.073	698.927	857.912	122,7
Градишка	168.462	163.066	177.925	215.330	263.819	285.050	286.559	292.229	349.232	497.428	142,4
Прњавор	90.746	94.160	100.913	115.232	121.744	126.187	133.083	144.107	173.207	213.346	123,2
<b>Приједор</b>	<b>83.493</b>	<b>89.847</b>	<b>95.238</b>	<b>85.291</b>	<b>99.731</b>	<b>96.809</b>	<b>101.690</b>	<b>104.960</b>	<b>143.644</b>	<b>203.460</b>	<b>141,6</b>
Котор Варош	84.785	129.710	127.225	127.528	129.422	144.858	173.744	156.057	175.077	195.816	111,8
Козарска Дубица	109.010	108.887	108.343	108.724	97.832	85.693	99.577	76.078	75.610	99.598	131,7
Нови Град	56.020	62.795	75.762	58.418	62.179	81.447	78.972	81.929	87.565	79.391	90,7
Челинац	30.119	28.808	32.547	39.309	43.490	44.028	44.507	42.870	51.840	56.602	109,2
Мркоњић Град	11.637	11.187	18.434	7.466	11.034	9.637	7.953	15.017	26.031	30.042	115,4
Костајница	12.206	12.633	16.850	16.147	16.262	16.252	17.423	17.722	23.142	24.502	105,9
Србац	21.620	17.973	18.607	36.448	67.070	59.810	43.445	15.703	18.652	24.493	131,3
Шипово	5.146	6.232	8.889	10.880	12.606	12.384	10.607	11.384	12.361	10.122	81,9
Крупа на Уни	385	182	1.749	4.570	5.536	4.385	6.184	5.081	8.838	7.472	84,5
Оштра Лука	3.181	4.415	4.922	5.892	6.194	7.471	7.280	6.823	6.631	6.748	101,8
Рибник	1.007	697	739	1.027	1.534	2.318	1.036	862	1.656	2.003	121,0
Кнежево	277	235	626	466	145	130	190	1.603	2.340	1.540	65,8
Језеро	12	2	93	0	159	43	305	10	107	254	237,4
Купрес	1.844	1.370	1.321	1.183	867	1.083	414	195	285	130	45,6
Петровац - Дринић	217	529	363	307	240	156	188	23	172	76	44,2
Источни Дрвар	0	5	0	0	0	0	0	30	2	1	50,0
<b>Подручје Коморе Бања Лука</b>	<b>3.138.468</b>	<b>3.177.284</b>	<b>2.895.338</b>	<b>2.995.973</b>	<b>3.251.693</b>	<b>3.457.142</b>	<b>3.138.408</b>	<b>2.983.528</b>	<b>3.739.432</b>	<b>4.796.513</b>	<b>128,3</b>



Табела 54. : Салдо, извоз – увоз, на подручју Коморе Бања Лука за период 2013-2022.

Општина/Град	Салдо, у 000 КМ										Индекс 2022/ 2021
	2013.	2014.	2015.	2016.	2017.	2018.	2019.	2020.	2021.	2022.	
Бања Лука	-1.552.928	-1.503.825	-1.254.462	-1.211.941	-1.202.085	-1.284.016	-988.002	-943.618	-1.123.888	-1.614.665	143,7
Лакташи	-183.500	-214.985	-215.829	-226.021	-245.589	-257.965	-274.552	-271.729	-366.865	-475.141	129,5
Градишка	-18.735	6.273	415	-4.661	8.971	10.766	-10.874	26.625	9.530	-57.261	-600,8
Нови Град	-35.365	-42.310	-57.133	-41.073	-38.789	-44.569	-40.866	-47.305	-42.345	-46.098	108,9
Мркоњић Град	-3.179	-403	-5.475	5.576	4.705	1.956	1.003	-5.620	-14.841	-15.487	104,4
Оштра Лука	-3.006	-4.214	-4.648	-5.675	-6.147	-7.344	-6.942	-6.754	-6.621	-6.653	100,5
Језеро	780	885	729	1.009	853	786	457	1.009	733	998	136,2
Источни Дрвар	1.228	833	792	260	157	748	357	526	1.180	1.220	103,4
Купрес	-1.108	-482	-207	2	404	107	762	1.223	1.186	1.377	116,1
Петровац - Дринић	2.091	1.994	2.546	2.859	3.025	3.512	2.897	2.630	3.171	3.126	98,6
Крупа на Уни	-311	-74	81	1.045	3.330	2.147	1.912	2.327	2.898	3.760	129,7
Кнежево	2.159	2.396	3.405	3.984	4.606	4.650	3.649	2.158	3.376	5.249	155,5
Костајница	9.583	11.998	9.310	13.183	12.391	13.042	10.680	10.184	11.396	13.384	117,4
Србац	-1.261	618	7.510	10.631	16.309	16.337	10.669	1.844	4.396	16.578	377,1
Рибник	7.952	8.970	12.199	12.479	12.682	12.899	11.813	12.053	16.403	17.315	105,6
Челинац	2.672	2.677	5.244	7.209	14.289	13.096	13.370	7.692	11.930	19.345	162,2
Козарска Дубица	20.901	14.431	21.273	32.884	34.098	35.117	29.005	19.842	27.974	40.239	143,8
<b>Приједор</b>	<b>19.281</b>	<b>15.668</b>	<b>-1.035</b>	<b>26.673</b>	<b>16.392</b>	<b>22.823</b>	<b>26.131</b>	<b>23.653</b>	<b>42.675</b>	<b>44.258</b>	<b>103,7</b>
Шипово	27.098	33.572	27.820	26.001	25.905	27.244	27.206	23.577	41.191	49.321	119,7
Котор Варош	36.129	51.634	54.895	61.277	71.300	72.257	63.831	59.233	85.129	81.757	96,0
Прњавор	66.646	81.063	83.803	77.522	82.829	97.322	80.116	85.430	149.696	182.137	121,7
<b>Укупно подручје Коморе Бања Лука</b>	<b>-1.602.873</b>	<b>-1.533.281</b>	<b>-1.308.767</b>	<b>-1.206.774</b>	<b>-1.180.364</b>	<b>-1.259.085</b>	<b>-1.037.377</b>	<b>-995.026</b>	<b>-1.141.696</b>	<b>-1.735.245</b>	<b>152,0</b>

Табела 55. : Покривеност увоза извозом, на подручју Коморе Бања Лука за период 2013-2022.

Општина/Град	Покривеност увоза извозом									
	2013.	2014.	2015.	2016.	2017.	2018.	2019.	2020.	2021.	2022.
Оштра Лука	5,5%	4,6%	5,6%	3,7%	0,8%	1,7%	4,6%	1,0%	0,2%	1,4%
Бања Лука	27,5%	27,7%	27,9%	31,1%	34,9%	35,0%	38,2%	36,6%	40,3%	35,0%
Нови Град	36,9%	32,6%	24,6%	29,7%	37,6%	45,3%	48,3%	42,3%	51,6%	41,9%
Лакташи	42,1%	41,2%	40,9%	44,0%	47,3%	48,7%	47,7%	48,1%	47,5%	44,6%
Мркоњић Град	72,7%	96,4%	70,3%	174,7%	142,6%	120,3%	112,6%	62,6%	43,0%	48,4%
Градишка	88,9%	103,8%	100,2%	97,8%	103,4%	103,8%	96,2%	109,1%	102,7%	88,5%
<b>Приједор</b>	<b>123,1%</b>	<b>117,4%</b>	<b>98,9%</b>	<b>131,3%</b>	<b>116,4%</b>	<b>123,6%</b>	<b>125,7%</b>	<b>122,5%</b>	<b>129,7%</b>	<b>121,8%</b>
Челинац	108,9%	109,3%	116,1%	118,3%	132,9%	129,7%	130,0%	117,9%	123,0%	134,2%
Козарска Дубица	119,2%	113,3%	119,6%	130,2%	134,9%	141,0%	129,1%	126,1%	137,0%	140,4%
Котор Варош	142,6%	139,8%	143,1%	148,0%	155,1%	149,9%	136,7%	138,0%	148,6%	141,8%
Крупа на Уни	19,2%	59,3%	104,6%	122,9%	160,2%	149,0%	130,9%	145,8%	132,8%	150,3%
Костајница	178,5%	195,0%	155,3%	181,6%	176,2%	180,2%	161,3%	157,5%	149,2%	154,6%
Србац	94,2%	103,4%	140,4%	129,2%	124,3%	127,3%	124,6%	111,7%	123,6%	167,7%
Прњавор	173,4%	186,1%	183,0%	167,3%	168,0%	177,1%	160,2%	159,3%	186,4%	185,4%
Кнежево	879,4%	1119,6%	643,9%	954,9%	3276,6%	3676,9%	2020,5%	234,6%	244,3%	440,8%
Језеро	6600,0%	44350,0%	883,9%		636,5%	1927,9%	249,8%	10190,0%	785,0%	492,9%
Шипово	626,6%	638,7%	413,0%	339,0%	305,5%	320,0%	356,5%	307,1%	433,2%	587,3%
Рибник	889,7%	1386,9%	1750,7%	1315,1%	926,7%	656,5%	1240,3%	1498,3%	1090,5%	964,5%
Купрес	39,9%	64,8%	84,3%	100,2%	146,6%	109,9%	284,1%	727,2%	516,1%	1159,2%
Петровац - Дринић	1063,6%	476,9%	801,4%	1031,3%	1360,4%	2351,3%	1641,0%	11534,8%	1943,6%	4213,2%
Источни Дрвар		16760,0%						1853,3%	59100,0%	122100,0%
<b>Подручје Коморе Бања Лука</b>	<b>48,9%</b>	<b>51,7%</b>	<b>54,8%</b>	<b>59,7%</b>	<b>63,7%</b>	<b>63,6%</b>	<b>66,9%</b>	<b>66,6%</b>	<b>69,5%</b>	<b>63,8%</b>

Табела 56. : Преглед увоза и извоза и процентуалног учешћа на подручју Коморе Бања Лука за период 2013-2022.

Град / Општина	Извоз 2022. у 000 КМ	Учешће		Град / Општина	Увоз 2022. у 000 КМ	Учешће	
		у извозу подручја Коморе БЛ	у извозу РС			у увозу подручја Коморе БЛ	у увозу РС
Бања Лука	870.911	28,45%	15,44%	Бања Лука	2.485.576	51,8%	33,4%
Градишка	440.167	14,38%	7,80%	Лакташи	857.912	17,9%	11,5%
Прњавор	395.483	12,92%	7,01%	Градишка	497.428	10,4%	6,7%
Лакташи	382.771	12,50%	6,78%	Прњавор	213.346	4,4%	2,9%
Котор Варош	277.573	9,07%	4,92%	<b>Приједор</b>	<b>203.460</b>	<b>4,2%</b>	<b>2,7%</b>
<b>Приједор</b>	<b>247.718</b>	<b>8,09%</b>	<b>4,39%</b>	Котор Варош	195.816	4,1%	2,6%
Козарска Дубица	139.837	4,57%	2,48%	Козарска Дубица	99.598	2,1%	1,3%
Челинац	75.947	2,48%	1,35%	Нови Град	79.391	1,7%	1,1%
Шипово	59.443	1,94%	1,05%	Челинац	56.602	1,2%	0,8%
Србац	41.071	1,34%	0,73%	Мркоњић Град	30.042	0,6%	0,4%
Костајница	37.886	1,24%	0,67%	Костајница	24.502	0,5%	0,3%
Нови Град	33.293	1,09%	0,59%	Србац	24.493	0,5%	0,3%
Рибник	19.318	0,63%	0,34%	Шипово	10.122	0,2%	0,1%
Мркоњић Град	14.555	0,48%	0,26%	Крупа на Уни	7.472	0,2%	0,1%
Крупа на Уни	11.232	0,37%	0,20%	Оштра Лука	6.748	0,1%	0,1%
Кнежево	6.789	0,22%	0,12%	Рибник	2.003	0,0%	0,0%
Петровац - Дринић	3.202	0,10%	0,06%	Кнежево	1.540	0,0%	0,0%
Купрес	1.507	0,05%	0,03%	Језеро	254	0,0%	0,0%
Језеро	1.252	0,04%	0,02%	Купрес	130	0,0%	0,0%
Источни Дрвар	1.221	0,04%	0,02%	Петровац - Дринић	76	0,0%	0,0%
Оштра Лука	95	0,00%	0,00%	Источни Дрвар	1	0,0%	0,0%
<b>Укупно подручје Коморе Бања Лука</b>	<b>3.061.268</b>	<b>100,00%</b>	<b>54,26%</b>	<b>Укупно подручје Коморе Бања Лука</b>	<b>4.796.513</b>	<b>100,0%</b>	<b>64,5%</b>

## ЗАКЉУЧАК

Информацијом су приказани најзначајнији показатељи пословања који се користе ради сагледавања стања привредних субјеката по припадајућим подручјима и областима на територији Града Приједора у 2022. години.

Град Приједор спаде у групу привредно развијених локалних заједница у Републици Српској, те постоји обавеза и потреба да се одржи тај статус, у смислу унапређења пословања свеукупне привреде Града Приједора.

Према уредби о класификацији дјелатности Републике Српске унутар 21 подручја, привредни субјекти могу регистровати своју дјелатност у 88 области, 272 грана и 615 разреда.

На подручју које покрива град Приједор пословна активност се обавља у 17 подручја, 63 области, 120 грана и 172 дјелатности.

Подручје Г – трговина на велико и на мало, поправка моторних возила и мотоцикала са 123 пословних субјеката је подручје на првом мјесту по заступљености на територији града Приједора.

Подручје Ц – прерађивачка индустрија са 112 пословних субјеката је подручје на другом мјесту по заступљености на територији града Приједора .

На трећем мјесту по заступљености је подручје Х – саобраћај и складиштење са 48 пословних субјеката.

Укупни приходи код правних лица у 2022. години су били 1.042.911.666,00 КМ , укупни приходи код предузетника који су предали завршни рачун су били 76.074.959,00 КМ, укупна добит код правних лица у 2022. години је била 103.049.496,00 КМ док је добит код предузетника који су предали завршни рачун била 7.448.275,00 КМ.

Укупни приходи пословних субјеката на подручју града Приједора 2022. године у односу на 2021. годину за 200.096.843,00 КМ, или процентуално 23,74 %. Највећи приходи остварени у 2022. години били су у подручју Г – трговина на велико и на мало поправка моторних возила и мотоцикала и износили су 427.548.844,00 КМ или 41,05 % укупних прихода остварених на територији града Приједора у 2022. години.

Укупни приходи пословних субјеката регистрованих на подручју града Приједора у 2022. години износили су 1.042.911.666,00 КМ, док су у 2021. години укупни остварени приходи износили 842.814.823,00 КМ што јасно показује да су пословни субјекти у 2022. години остварили раст укупних прихода у односу на 2021. годину за 200.096.843,00 КМ, или процентуално 23,74 %.

Укупни расходи пословних субјеката на подручју града Приједора у 2022. години у односу на 2021. годину су повећани за 178.933.215,00 КМ или процентуално 23,61 %. Подручје Г – трговина на велико и на мало поправка моторних возила и мотоцикала је подручје које је са 391.261.070,00 КМ или процентуално 41,76 % укупних расхода остварених на територији града Приједора у 2022. години.

Привреда града Приједора је у 2022. години имала добит у износу од 103.049.496,00 КМ и укупну добит када се одузме губитак које су направили пословни субјекти у износу од 6.072.476,00 КМ, у износу од 96.977.020,00 КМ.

Када се упореде подаци са 2021. годином, добијемо раст добити од 20,95%, смањен губитак предузећа која су пословала са губитком за 12,39%, односно раст укупног добитка за 20,26%.

Када се упореде подаци са 2020. годином, добијемо раст добити од 121,72%, смањен губитак предузећа која су пословала са губитком за 58,88%, односно раст укупног добитка за 205,83%.

Ако се упореде подаци са 2019. годином, добијемо раст добити од 80,37%, смањен губитак предузећа која су пословала са губитком за 35,37%, односно раст укупног добитка за 103,16%.

Према укупној добити подручје г - трговина на велико и на мало, поправка моторних возила и мотоцикала, је са укупном добити у износу од 33.311.992,00 КМ, порасло у односу на 2021. годину када је добит била 28.565.491,00 КМ, али је процентуално опало у укупној добити у 2022. години у односу на 2021. годину, са 33,53% у 2021. години на 32,33% у 2022. години.

Према укупној добити подручје б - вађење руда и камена је са укупном добити у износу од 26.838.045,00 КМ порасла у односу на 2021. годину када је добит била 23.283.142,00 КМ, а и процентуално је порасла у укупној добити у 2022. години у односу на 2021. годину, са 27,33% у 2021. години на 26,04% у 2022. години.

Према укупној добити подручје ц - прерађивачка индустрија, је са укупном добити у износу од 26.367.779,00 КМ, порасло у односу на 2021. годину када је добит била 17.584.254,00 КМ, а и процентуално је порасло у укупној добити у 2022. години у односу на 2021. годину, са 20,64% у 2021. години на 25,59% у 2022. години.

Укупан број запослених на територији града Приједора у 2022. године износио је 8.153,00 док је у 2021. години број запослених износио 7.932,00 што је за 2,79 % радника више у односу на 2021. годину. У подручју Ц – прерађивачка индустрија запослено је највише радника 2.799,00 или 34,33 % укупног броја запослених.

У 2022. години у граду Приједору, постигнут је рекордан број регистрованих правних лица која су поднијела завршни рачун АПИФ-у, укупно 485. Број предузетника који су овим корацама кренули је 81 предузетник, док имамо и још 1.475 предузетника који предају пореске годишње пријаве и чији су подаци недоступни, односно предузетника укупно има 1.556.

Укупан број запослених код правних лица 8.153, укупан број запослених код предузетника који су предали завршни рачун, био је 582, док је укупан број запослених у граду Приједору био 14.887.

Просјечна бруто плата у 2022. години на подручју град Приједора је била 1.480,00 КМ, а просјечна нето плата је била 1.085,00 КМ.

Висина укупних обавеза привредних субјеката на територији Града Приједора у 2022. години износила је 197.481.388,00 КМ.

Вриједност укупне имовине привредних субјеката у 2022. години на територији Града Приједора износила је 1.073.559.808,00 КМ.

Остварени обим робне размјене привредника на територији Града Приједора у 2022. години износио је 451.178.000 КМ. Од тога је вриједност извоза износила 247.718.000 КМ, а вриједност увоза 203.460.000 КМ (спољнотрговински суфицит износи 44.258.000 КМ). Покривеност увоза извозом на подручју града Приједора је 121,8%.

Вриједност извоза у 2022. години је била 247.718.000,00 КМ и за 33% је порасла у односу на 2021. годину.

Година која је обрађивана и анализирана показала је позитивне трендове када је у питању привреда града Приједора. Рекордни укупни приходи, рекордна добит пословних субјеката, највећа вриједност извоза и рекордан број запослених су најважнији показатељи ове информације и анализе података.

У складу са оствареним резултатима пословања, евидентно је да привреда и више него опорављена након корона вируса и 2020. године, године шока. Финансијски показатеље пословања привредних субјеката на подручју Републике Српске, али и Града Приједора, сугеришу да смо на правом путу, да је привреда ослонац и стога је потребно да се настави са реализацијом подстицајних мјера финансираних из Буџета Града Приједора.

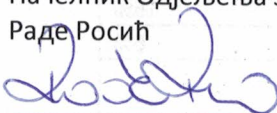
ОБРАЂИВАЧ:

ПРЕДЛАГАЧ:

Одјељење за привреду и предузетништво

ИЗВЈЕСТИЛАЦ:

Начелник Одјељења за привреду и предузетништво  
Раде Росић



ГРАДОНАЧЕЛНИК  
Слободан Јавор

## АНЕКС

### ИНФОРМАЦИЈА О ПРЕДУЗЕТНИЦИМА КОЈИ СУ ПРЕДАЛИ ЗАВРШНИ РАЧУН У АПИФУ

**Табела 1.** : Преглед према подручјима дјелатности у којима су пословали 2022. предузетници који су предали завршни рачун АПИФ-у

Ред. број	Назив	Број пословних субјеката	Процентуално учешће ПС у укупном броју ПС
1.	А: ПОЉОПРИВРЕДА, ШУМАРСТВО И РИБОЛОВ	6	7%
2.	Ц: ПРЕРАЂИВАЧКА ИНДУСТРИЈА	13	16%
3.	Ф: ГРАЂЕВИНАРСТВО	5	6%
4.	Г: ТРГОВИНА НА ВЕЛИКО И ТРГОВИНА НА МАЛО; ПОПРАВКА МОТОРНИХ ВОЗИЛА И МОТОЦИКАЛА	31	38%
5.	И: ДЈЕЛ.ПРУЖАЊА СМЈЕШТАЈА, ПРИПРЕМЕ И ПОСЛУЖ.ХРАНЕ; ХОТЕЛИЈЕРСТВО И УГОСТИТЕЉСТВО	16	20%
6.	Ј: ИНФОРМАЦИЈЕ И КОМУНИКАЦИЈЕ	3	4%
7.	Л: ПОСЛОВАЊЕ НЕКРЕТНИНАМА	1	1%
8.	М: СТРУЧНЕ, НАУЧНЕ И ТЕХНИЧКЕ ДЈЕЛАТНОСТИ	3	4%
9.	П: ОБРАЗОВАЊЕ	1	1%
10.	Р: УМЈЕТНОСТ, ЗАБАВА И РЕКРЕАЦИЈА	1	1%
11.	С: ОСТАЛЕ УСЛУЖНЕ ДЈЕЛАТНОСТИ	1	1%
12.	<b>УКУПНО</b>	<b>81</b>	<b>100%</b>

**Табела 2.** : Преглед подручја дјелатности у којима су пословали предузетници на територији града Приједора

Подручје дјелатности	Број предузетника	Процентуално учешће
ТРГОВИНА	393	25,26%
КУЋНА РАДИНОСТ	1	0,06%
ПОЉОПРИВРЕДА	47	3,02%
ЈАВНИ ПРЕВОЗ СТВАРИ	45	2,89%
ЈАВНИ ПРЕВОЗ ЛИЦА	7	0,45%
ЈАВНИ ПРЕВОЗ ЛИЦА-ТАХИ	29	1,86%
ЗАНАТСТВО	743	47,75%
УГОСТИТЕЉСТВО	291	18,70%
<b>УКУПНО</b>	<b>1.556</b>	<b>100,00%</b>

**Графикон 1. :** Кретање броја регистрованих предузетника од 2019. до 2022.



**Табела 3. :** Преглед подручја дјелатности у којима су пословали предузетници на територији града Приједора

Ред. број	Назив	Укупни приходи			Укупни расходи		
		2021.	2022.	Индекс	2021.	2022.	Индекс
1	А: ПОЉОПРИВРЕДА, ШУМАРСТВО И РИБОЛОВ	3.746.695	7.124.473	190	2.951.638	5.398.869	183
2	Ц: ПРАТАБИВАЧКА ИНДУСТРИЈА	3.909.372	5.192.319	133	3.560.826	4.592.200	129
3	Ф: ГРАЂЕВИНАРСТВО	1.468.279	1.726.520	118	1.280.876	1.439.516	112
4	Г: ТРГОВИНА НА ВЕЛИКО И ТРГОВИНА НА МАЛО; ПОПРАВКА МОТОРНИХ ВОЗИЛА И МОТОЦИКАЛА	41.449.158	54.751.470	132	38.372.400	50.643.013	132
5	И: ДЈЕЛ.ПРУЖАЊА СМЈЕШТАЈА, ПРИПРЕМЕ И ПОСЛУЖ.ХРАНЕ; ХОТЕЛИЈЕРСТВО И УГОСТИТЕЉСТВО	3.492.671	4.770.194	137	2.951.447	4.162.301	141
6	Ј: ИНФОРМАЦИЈЕ И КОМУНИКАЦИЈЕ	147.744	472.438	320	139.113	207.987	150
7	Л: ПОСЛОВАЊЕ НЕКРЕТНИМАМА	0	26.920		0	19.973	
8	М: СТРУЧНЕ, НАУЧНЕ И ТЕХНИЧКЕ ДЈЕЛАТНОСТИ	1.199.469	1.317.791	110	790.269	928.585	118
9	П: ОБРАЗОВАЊЕ	0	152.622		0	132.078	
10	Р: УМЈЕТНОСТ, ЗАБАВА И РЕКРЕАЦИЈА	0	531.401		0	400.231	

11	С: ОСТАЛЕ УСЛУЖНЕ ДЈЕЛАТНОСТИ	7.940	8.811	111	5.414	13.239	245
12	<b>УКУПНО</b>	<b>55.421.328</b>	<b>76.074.959</b>	<b>137</b>	<b>50.051.983</b>	<b>67.937.992</b>	<b>136</b>

**Табела 4. :** Преглед према подручјима дјелатности у којима су пословали 2022. предузетници који су предали завршни рачун АПИФ-у

Назив области	Укупни приходи 2021.	Укупни приходи 2022.	Апсолутно повећање/см ањење 2022/2021.	Релативно повећање/см ањење 2022/2021.
А: ПОЉОПРИВРЕДА, ШУМАРСТВО И РИБОЛОВ	3.746.695	7.124.473	3.377.778	90,15%
Ц: ПРЕРАЂИВАЧКА ИНДУСТРИЈА	3.909.372	5.192.319	1.282.947	32,82%
Ф: ГРАЂЕВИНАРСТВО	1.468.279	1.726.520	258.241	17,59%
Г: ТРГОВИНА НА ВЕЛИКО И ТРГОВИНА НА МАЛО; ПОПРАВКА МОТОРНИХ ВОЗИЛА И МОТОЦИКАЛА	41.449.158	54.751.470	13.302.312	32,09%
И: ДЈЕЛ.ПРУЖАЊА СМЈЕШТАЈА, ПРИПРЕМЕ И ПОСЛУЖ.ХРАНЕ; ХОТЕЛИЈЕРСТВО И УГОСТИТЕЉСТВО	3.492.671	4.770.194	1.277.523	36,58%
Ј: ИНФОРМАЦИЈЕ И КОМУНИКАЦИЈЕ	147.744	472.438	324.694	219,77%
Л: ПОСЛОВАЊЕ НЕКРЕТНИНАМА	0	26.920	26.920	н/а
М: СТРУЧНЕ, НАУЧНЕ И ТЕХНИЧКЕ ДЈЕЛАТНОСТИ	1.199.469	1.317.791	118.322	9,86%
П: ОБРАЗОВАЊЕ	0	152.622	152.622	н/а
Р: УМЈЕТНОСТ, ЗАБАВА И РЕКРЕАЦИЈА	0	531.401	531.401	н/а
С: ОСТАЛЕ УСЛУЖНЕ ДЈЕЛАТНОСТИ	7.940	8.811	871	10,97%
<b>УКУПНО</b>	<b>55.421.328</b>	<b>76.074.959</b>	<b>20.653.631</b>	<b>37,27%</b>

**Табела 5. :** Преглед подручја са највећим учешћем у укупним приходима

ПОДРУЧЈЕ	Укупни приходи у 2022.	% учешћа у УП	Укупни приходи у 2021.	% учешћа у УП
<b>Г: ТРГОВИНА НА ВЕЛИКО И ТРГОВИНА НА МАЛО; ПОПРАВКА МОТОРНИХ ВОЗИЛА И МОТОЦИКАЛА</b>	54.751.470	71,97%	41.449.158	74,79%
<b>А: ПОЉОПРИВРЕДА, ШУМАРСТВО И РИБОЛОВ</b>	7.124.473	9,37%	3.746.695	7,05%
<b>Ц: ПРЕРАЂИВАЧКА ИНДУСТРИЈА</b>	5.192.319	6,83%	3.909.372	6,76%



Табела 6.: Преглед добитка и губитка по подручјима у 2021. и 2022.

Ред. број	Назив	Добитак			Губитак		
		2021.	2022.	Индекс	2021.	2022.	Индекс
1	А: ПОЉОПРИВРЕДА, ШУМАРСТВО И РИБОЛОВ	735.567	1.562.464	212	0	0	
2	Ц: ПРАБАВИЧАКА ИНДУСТРИЈА	365.162	528.539	145	54.734	43.570	80
3	Ф: ГРАБВИНАРСТВО	188.573	263.342	140	20.044	0	0
4	Г: ТРГОВИНА НА ВЕЛИКО И ТРГОВИНА НА МАЛО; ПОПРАВКА МОТОРНИХ ВОЗИЛА И МОТОЦИКАЛА	2.817.452	3.736.675	133	14.970	11.153	75
5	И: ДЈЕЛ.ПРУЖАЊА СМЈЕШТАЈА, ПРИПРЕМЕ И ПОСЛУЖ.ХРАНЕ; ХОТЕЛИЈЕРСТВО И УГОСТИТЕЉСТВО	571.361	604.543	106	63.568	30.717	48
6	Ј: ИНФОРМАЦИЈЕ И КОМУНИКАЦИЈЕ	8.631	247.824	2.871	0	0	
7	Л: ПОСЛОВАЊЕ НЕКРЕТНИНАМА	0	6.252		0	0	
8	М: СТРУЧНЕ, НАУЧНЕ И ТЕХНИЧКЕ ДЈЕЛАТНОСТИ	375.913	362.093	96	0	0	
9	П: ОБРАЗОВАЊЕ	0	18.490		0	0	
10	Р: УМЈЕТНОСТ, ЗАБАВА И РЕКРЕАЦИЈА	0	118.053		0	0	
11	С: ОСТАЛЕ УСЛУЖНЕ ДЈЕЛАТНОСТИ	2.526	0	0	0	4.428	
12	<b>УКУПНО</b>	<b>5.065.185</b>	<b>7.448.275</b>	<b>147</b>	<b>153.316</b>	<b>89.868</b>	<b>59</b>

Табела 7. : Преглед сталне и текуће имовине по подручјима у 2021. и 2022.

Ред. број	Назив	Стална имовина			Текућа имовина		
		2021.	2022.	Индекс	2021.	2022.	Индекс
1	А: ПОЉОПРИВРЕДА, ШУМАРСТВО И РИБОЛОВ	2.537.038	3.506.453	138	1.454.226	2.964.717	204
2	Ц: ПРАБАВИЧАКА ИНДУСТРИЈА	865.281	951.116	110	1.535.283	1.941.183	126
3	Ф: ГРАБВИНАРСТВО	127.086	156.565	123	868.216	905.165	104
4	Г: ТРГОВИНА НА ВЕЛИКО И ТРГОВИНА НА МАЛО; ПОПРАВКА МОТОРНИХ ВОЗИЛА И МОТОЦИКАЛА	1.938.904	2.034.177	105	13.931.728	18.616.764	134
5	И: ДЈЕЛ.ПРУЖАЊА СМЈЕШТАЈА, ПРИПРЕМЕ И ПОСЛУЖ.ХРАНЕ; ХОТЕЛИЈЕРСТВО И УГОСТИТЕЉСТВО	1.516.518	3.336.969	220	753.332	1.045.286	139
6	Ј: ИНФОРМАЦИЈЕ И КОМУНИКАЦИЈЕ	0	0		24.596	47.072	191
7	М: СТРУЧНЕ, НАУЧНЕ И ТЕХНИЧКЕ ДЈЕЛАТНОСТИ	317.767	371.431	117	287.895	331.471	115
8	С: ОСТАЛЕ УСЛУЖНЕ ДЈЕЛАТНОСТИ	0	0		43.573	48.254	111
9	<b>УКУПНО</b>	<b>7.302.594</b>	<b>10.464.126</b>	<b>143</b>	<b>18.898.849</b>	<b>26.732.258</b>	<b>141</b>

**Табела 8.:** Преглед броја радника и просјечног личног дохотка по подручјима у 2021. и 2022.

Ред. број	Назив	Број радника			Просјечан ЛД по раднику		
		2021.	2022.	Индекс	2021.	2022.	Индекс
1	А: ПОЉОПРИВРЕДА, ШУМАРСТВО И РИБОЛОВ	16	46	288	541	871	161
2	Ц: ПРЕРАЂИВАЧКА ИНДУСТРИЈА	99	102	103	851	938	110
3	Ф: ГРАЂЕВИНАРСТВО	15	15	100	530	769	145
4	Г: ТРГОВИНА НА ВЕЛИКО И ТРГОВИНА НА МАЛО; ПОПРАВКА МОТОРНИХ ВОЗИЛА И МОТОЦИКАЛА	235	265	113	778	1.024	132
5	И: ДЈЕЛ. ПРУЖАЊА СМЈЕШТАЈА, ПРИПРЕМЕ И ПОСЛУЖ. ХРАНЕ; ХОТЕЛИЈЕРСТВО И УГОСТИТЕЉСТВО	96	111	116	593	771	130
6	Ј: ИНФОРМАЦИЈЕ И КОМУНИКАЦИЈЕ	8	10	125	429	611	143
7	Л: ПОСЛОВАЊЕ НЕКРЕТНИНАМА	0	2		0	375	
8	М: СТРУЧНЕ, НАУЧНЕ И ТЕХНИЧКЕ ДЈЕЛАТНОСТИ	14	14	100	862	983	114
9	П: ОБРАЗОВАЊЕ	0	5		0	1.385	
10	Р: УМЈЕТНОСТ, ЗАБАВА И РЕКРЕАЦИЈА	0	11		0	1.100	
11	С: ОСТАЛЕ УСЛУЖНЕ ДЈЕЛАТНОСТИ	1	1	100	292	918	314
12	<b>УКУПНО</b>	<b>484</b>	<b>582</b>	<b>120</b>	<b>443</b>	<b>886</b>	<b>200</b>